


Doxa

IL FUMO IN ITALIA

Indagine Demoscopica effettuata
per conto de l'Istituto Superiore di Sanità,
in collaborazione con l'Istituto di Ricerche
Farmacologiche Mario Negri



ISTITUTO DI RICERCHE
FARMACOLOGICHE
MARIO NEGRI
IRCCS



Maggio 2015

Premessa

Obiettivi

Per incarico dell'Istituto Superiore di Sanità e in collaborazione con l'Istituto di Ricerche Farmacologiche Mario Negri, **DOXA** ha effettuato un'indagine campionaria volta a rilevare:



prevalenza dei fumatori sulla popolazione italiana adulta



alcune **abitudini dei fumatori** (consumo giornaliero, tentativi di smettere, ecc.)



le **opinioni degli italiani** (fumatori e non) **su alcuni argomenti legati al fumo** (il ruolo del medico di base, le misure di disassuefazione, i divieti in luoghi pubblici, ecc.)

I principali risultati vengono presentati a confronto con quelli rilevati, con la stessa metodologia, nelle edizioni precedenti dell'indagine.

Distribuzione popolazione italiana

(3.046 casi)

sessu



uomini

48,0

donne

52,0

età



15-24 anni

11,4

25-44 anni

31,6

45-64 anni

32,5

65+ anni

24,5

area geografica



Nord

45,9

Centro

19,9

Sud/Isole

34,2

ampiezza centro abitato



fino a 10mila ab.

29,7

10-100mila ab.

48,2

oltre 100mila ab.

22,2

Dati %

Incidenza del fumo in Italia

Distribuzione percentuale del campione in base all'abitudine al fumo (analisi secondo il sesso)

Base: Tutti gli Adulti
(3.046 casi)



Non Fumatori:
67,1%

Uomini:
58,7 %

Donne:
74,8%



Ex Fumatori:
12,1%

Uomini:
16,2%

Donne:
8,3%



Fumatori:
20,8%

Uomini:
25,1%

Donne:
16,9%

Numero di sigarette fumate/ die	Totale Fumatori	Fumatori Uomini	Fumatrici Donne
Meno di 15 sigarette al giorno	53,7%	45,4%	65,1%
15-24 sigarette al giorno	41,8%	49,0%	31,9%
25 o più sigarette al giorno	3,3%	4,9%	1,2%

Gli Italiani secondo l'abitudine al fumo



**Totale Italiani (15+ anni):
52,3 milioni**



**Non Fumatori:
35,1 milioni
67,1%**

**Uomini:
14,7 milioni
58,7 %**

**Donne:
20,4 milioni
74,8%**



**Ex Fumatori:
6,3 milioni
12,1%**

**Uomini:
4,0 milioni
16,2%**

**Donne:
2,3 milioni
8,3%**



**Fumatori:
10,9 milioni
20,8%**

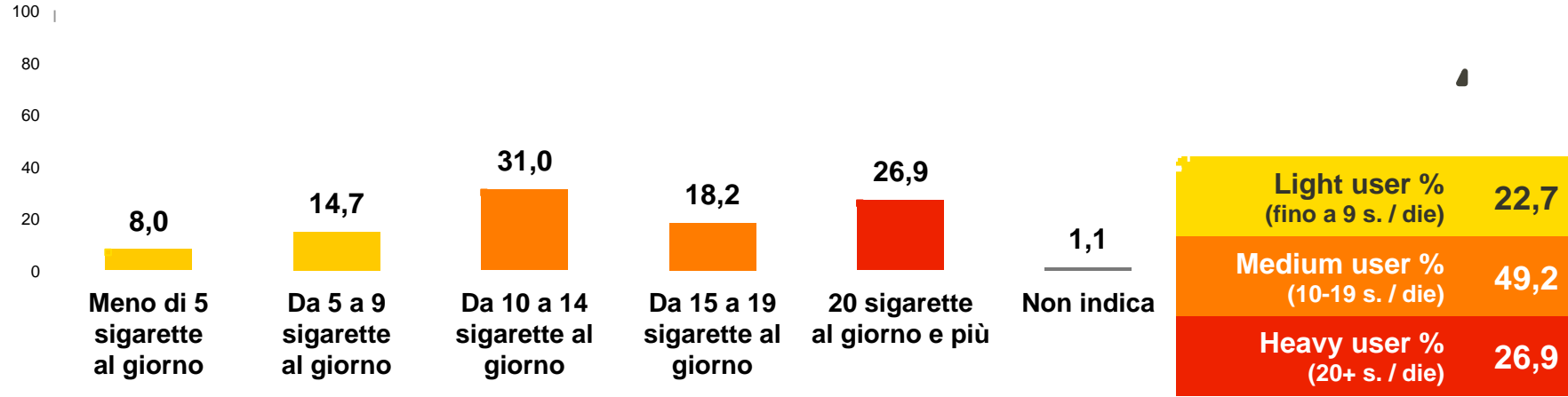
**Uomini:
6,3 milioni
25,1%**

**Donne:
4,6 milioni
16,9%**

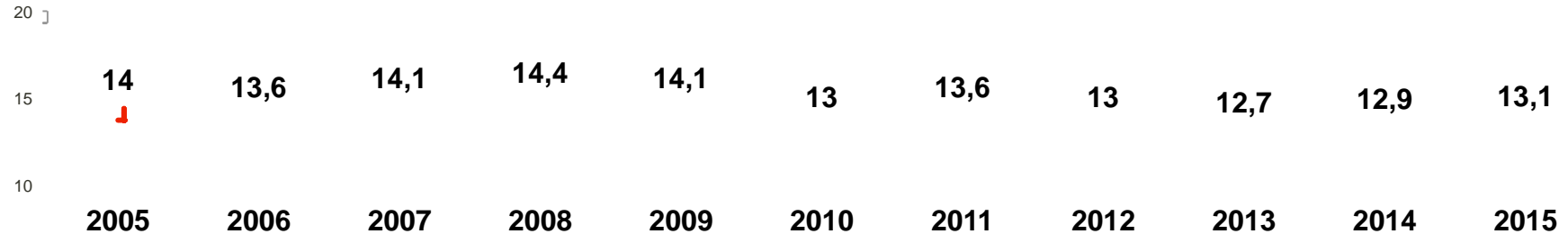
Consumo medio di sigarette al giorno

CONSUMO GIORNALIERO: NR. SIGARETTE / DIE

Base: Fumatori
(3.046 casi)



CONSUMO GIORNALIERO MEDIO: NR. MEDIO SIGARETTE



Prevalenza del fumo di sigarette e consumo medio giornaliero secondo le indagini DOXA condotte fra il 2001 e il 2015

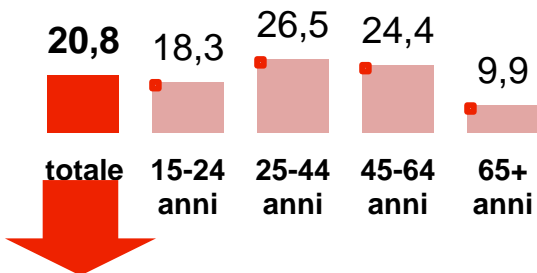
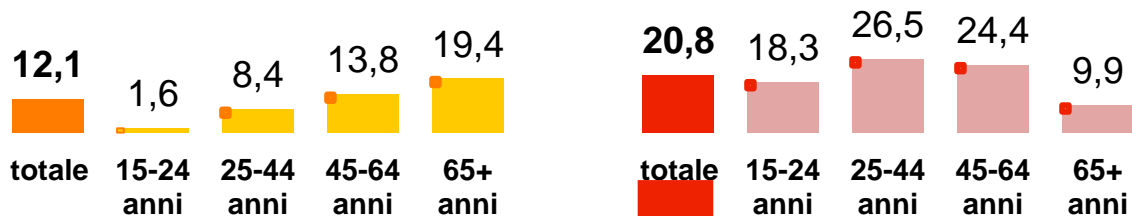
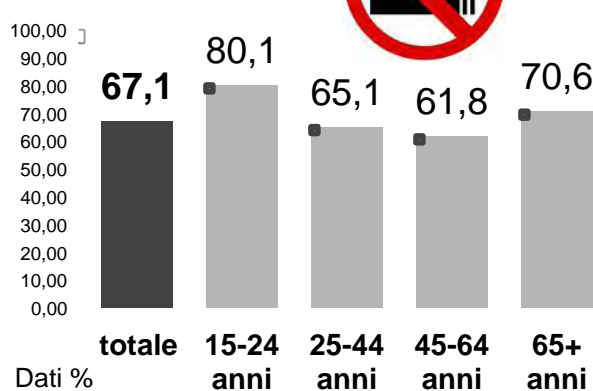
Base: Tutti gli adulti
(3.046 casi)

Dom. 1 – 4b

	<u>TOTALE</u>		<u>MASCHI</u>		<u>FEMMINE</u>	
	Prevalenza fumo sigarette	Consumo medio giornaliero	Prevalenza fumo sigarette	Consumo medio giornaliero	Prevalenza fumo sigarette	Consumo medio giornaliero
2001	28.9%	16.4	34.8%	18.8	23.6%	12.2
2002	26.6%	16.8	31.1%	19.2	22.3%	13.1
2003	27.6%	16.1	33.2%	18.6	22.5%	12.2
2004	26.2%	14.8	30.0%	16.1	22.5%	13.1
2005	25.6%	14.0	29.3%	15.8	22.1%	11.9
2006	24.3%	13.6	28.6%	14.8	20.3%	12.0
2007	23.5%	14.1	27.9%	14.9	19.3%	13.0
2008	22.0%	14.4	26.4%	15.3	17.9%	13.0
2009	25.4%	14.1	28.9%	16.0	22.3%	11.7
2010	21.7%	13.0	23.9%	14.5	19.7%	11.5
2011	22.7%	13.6	26.0%	15.6	19.6%	11.1
2012	20.8%	13,0	24.6%	14,3	17.2%	11,3
2013	20.6%	12,7	26.2%	13,5	15.3%	11,5
2014	22.0%	12,9	25.4%	14,3	18.9%	11,2
2015	20.8%	13,1	25.1%	14,1	16.9%	11,8

Distribuzione percentuale del campione in base all'abitudine al fumo (analisi secondo l'età)

Base: Tutti gli adulti (3.046 casi)



Numero di sigarette fumate/die	Totale Fumatori	15-24 anni	25-44 anni	45-64 anni	65+ anni
Meno di 15 sigarette al giorno	53,7%	82,8%	58,0%	43,1%	48,6%
15-24 sigarette al giorno	41,8%	15,0%	38,3%	51,7%	44,6%
25 o più sigarette al giorno	3,3%	0,0%	3,6%	3,5%	4,7%

Prevalenza dei fumatori secondo le indagini DOXA condotte fra il 2009 e il 2015 per classi d'età

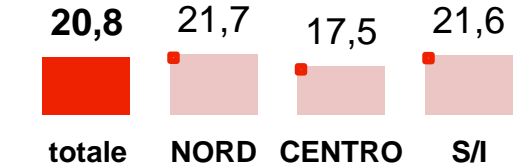
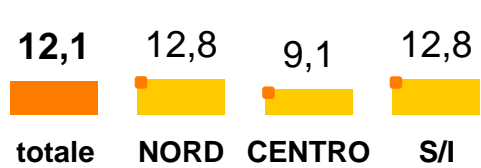
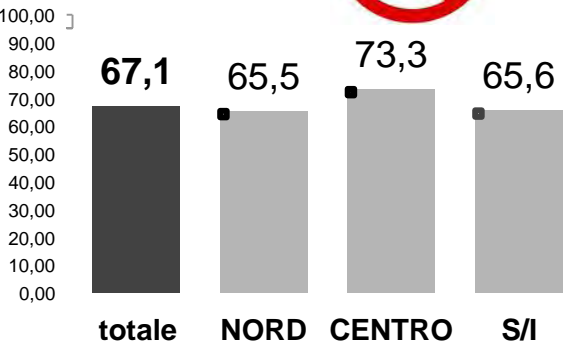
Base: Tutti gli adulti
(3.046 casi)

Dom. 1 – 4b

	<u>TOTALE</u>		<u>15-24 anni</u>		<u>25-44 anni</u>		<u>45-64 anni</u>		<u>65 anni +</u>	
	Prevalenza fumo sigarette	Consumo medio giornaliero	Prevalenza fumo sigarette	Consumo medio giornaliero	Prevalenza fumo sigarette	Consumo medio giornaliero	Prevalenza fumo sigarette	Consumo medio giornaliero	Prevalenza fumo sigarette	Consumo medio giornaliero
2009	25,4%	14,1	19,9%	8,4	32,1%	13,5	29,3%	16,2	13,4%	12,9
2010	21,7%	13,0	21,9%	12,1	26,6%	12,9	25,7%	13,3	9,1%	13,5
2011	22,7%	13,6	18,8%	10,5	28,3%	13,8	26,0%	13,4	12,1%	15,4
2012	20,8%	13,0	18,5%	9,9	29,0%	13,1	22,6%	13,7	7,8%	13,8
2013	20,6%	12,7	20,5%	9,1	24,7%	13,1	24,8%	13,4	10,2%	12,7
2014	22,0%	12,9	19,7%	10,8	29,2%	12,2	25,1%	14,1	9,5%	13,4
2015	20,8%	13,1	18,3%	10,2	26,5%	12,4	24,4%	14,4	9,9%	13,6

Distribuzione percentuale del campione in base all'abitudine al fumo (analisi secondo l'area geografica)

Base: Tutti gli adulti (3.046 casi)

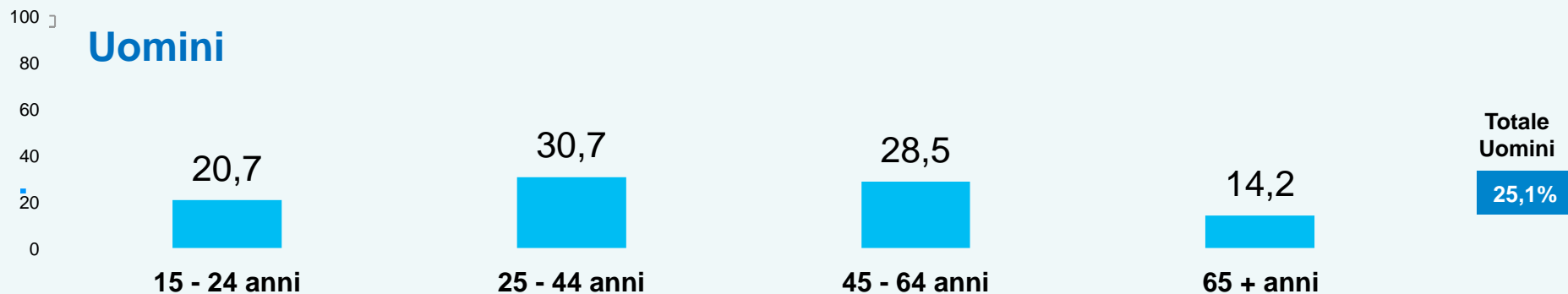
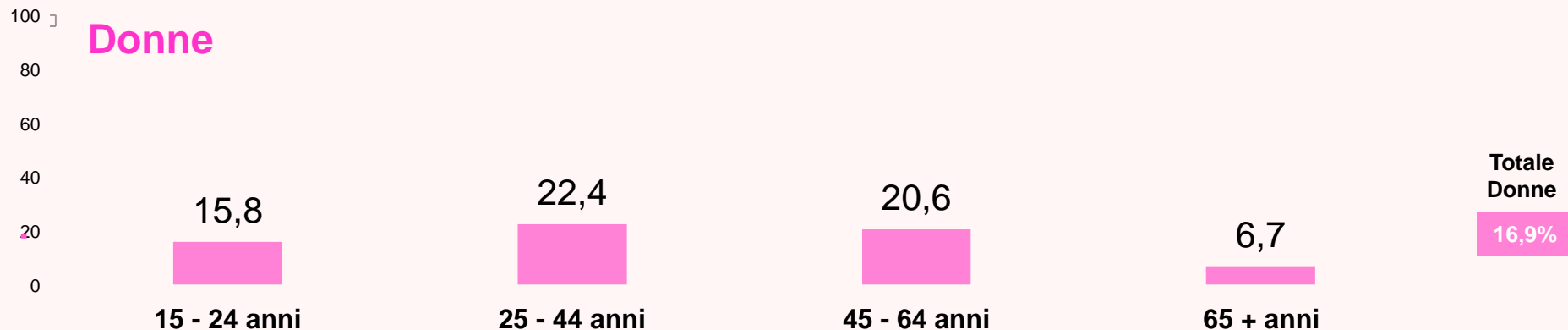


Dati %

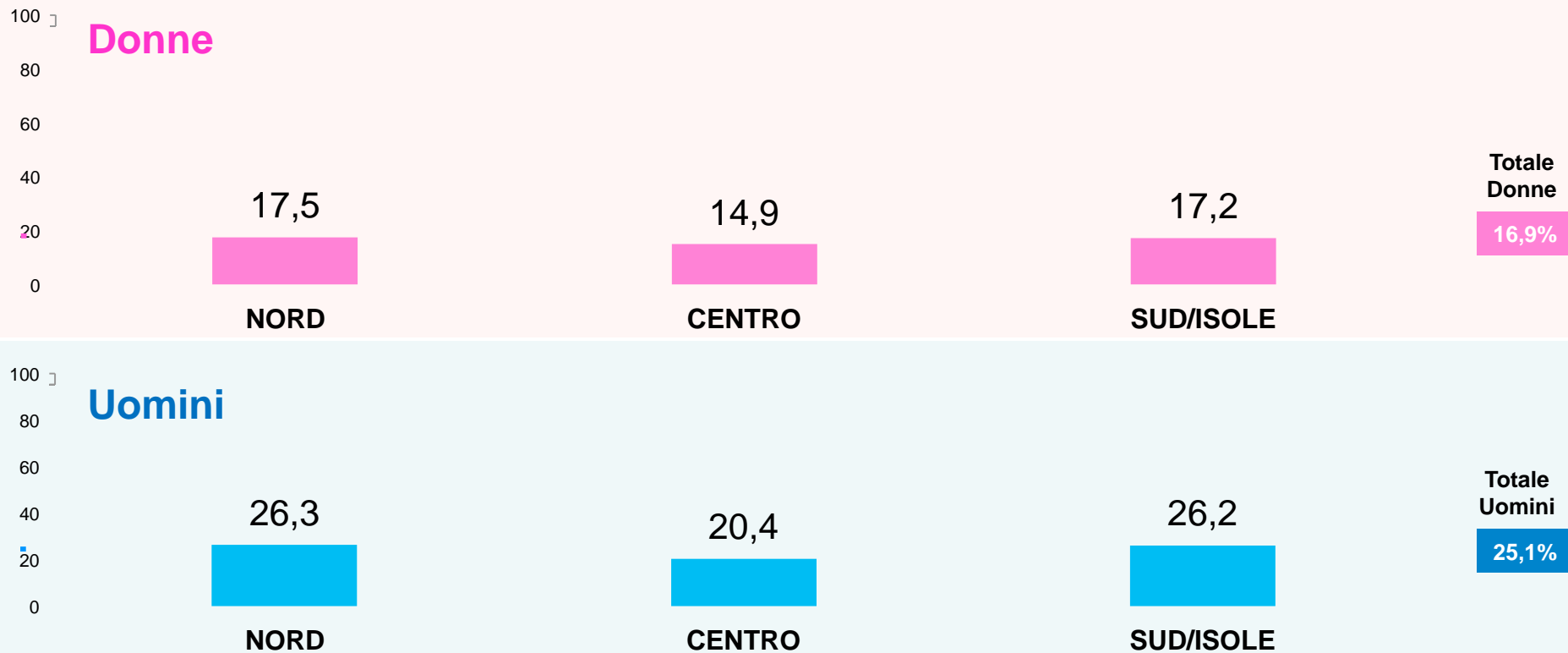


Numero di sigarette fumate/die	Totale Fumatori	NORD	CEN- TRO	SUD / ISOLE
Meno di 15 sigarette al giorno	53,7%	55,4%	54,2%	51,2%
15-24 sigarette al giorno	41,8%	40,7%	44,1%	42,1%
25 o più sigarette al giorno	3,3%	1,9%	1,7%	6,0%

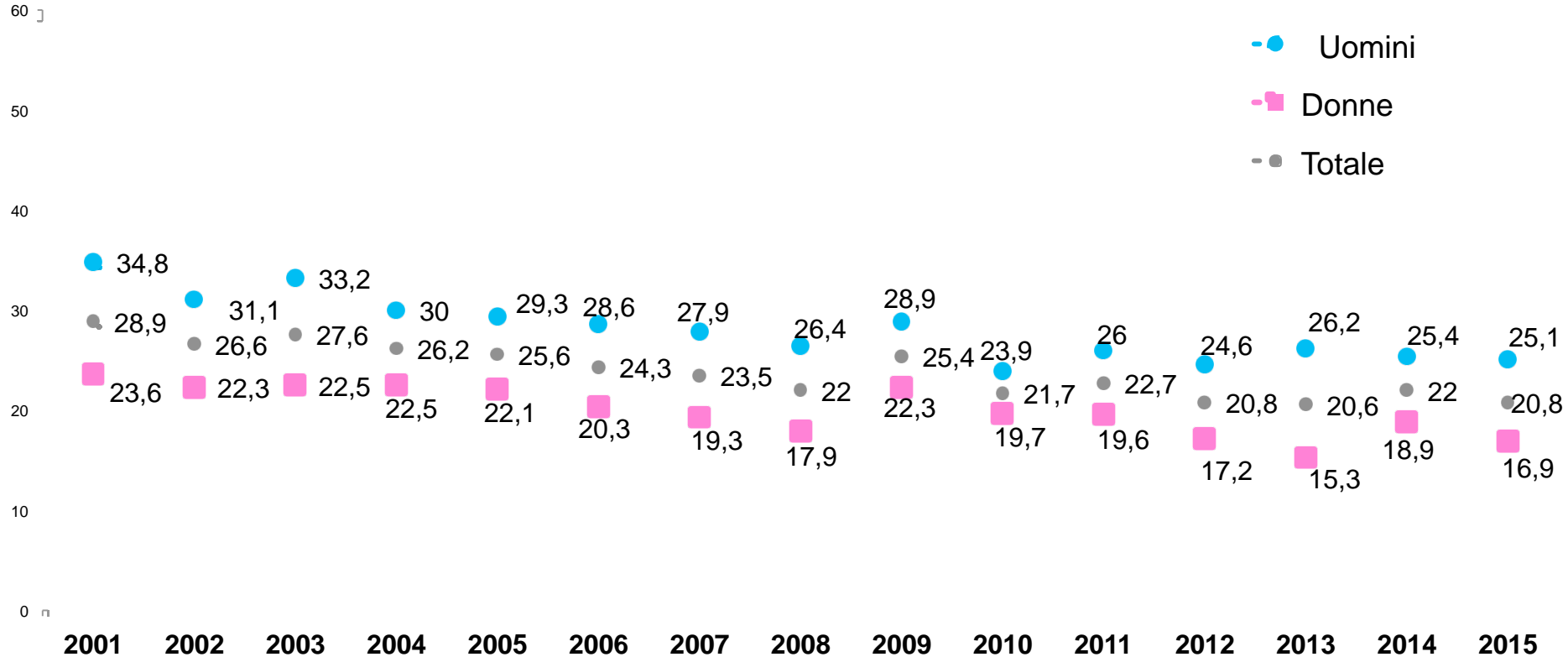
Prevalenza del fumo di sigarette fra gli uomini e le donne nelle varie classi d'età



Prevalenza del fumo di sigarette fra gli uomini e le donne nelle varie aree



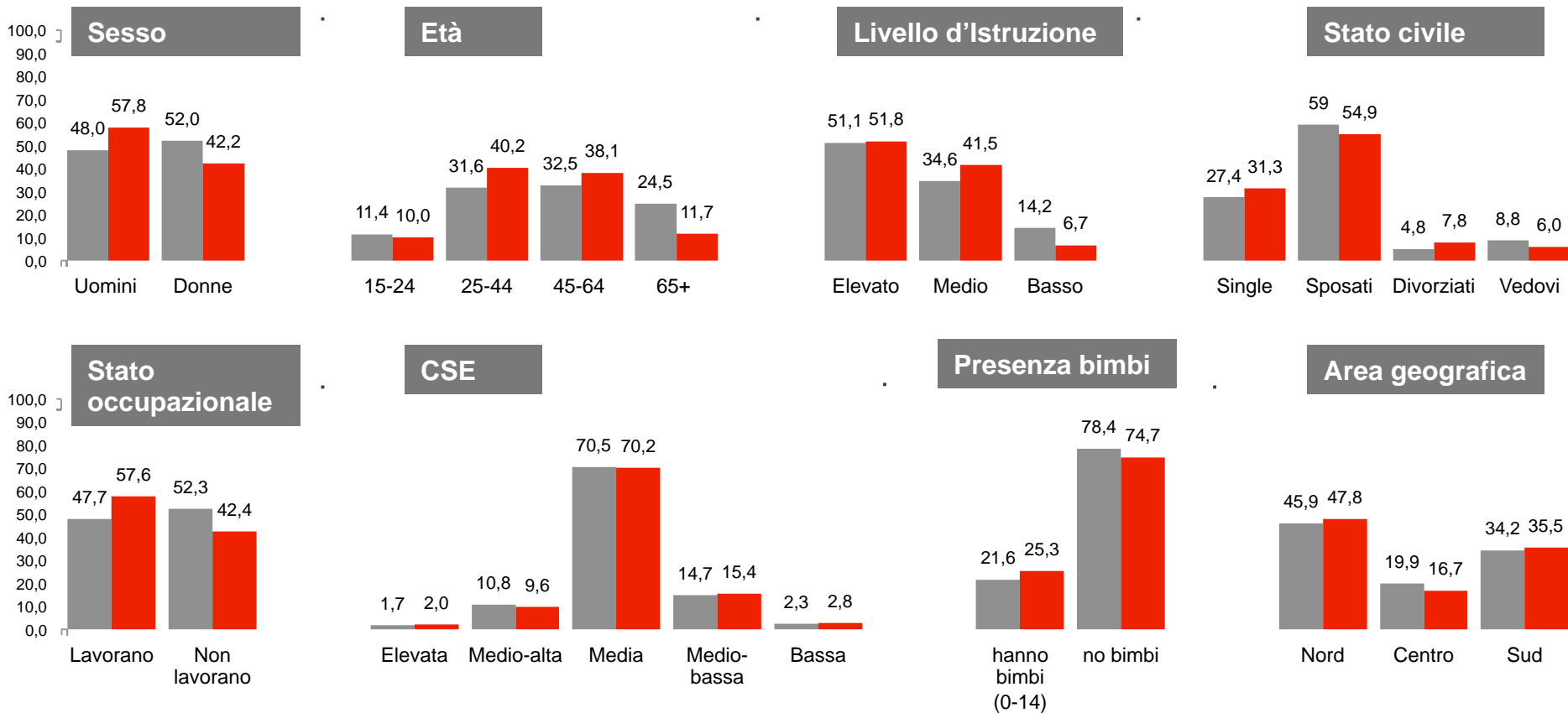
Prevalenza del fumo di sigarette e consumo medio giornaliero secondo le indagini DOXA condotte fra il 2001 e il 2015



Profilo socio-demografico dei fumatori cfr. con il totale adulti

Fumatori di sigarette (634)
Tutti gli adulti (3046)

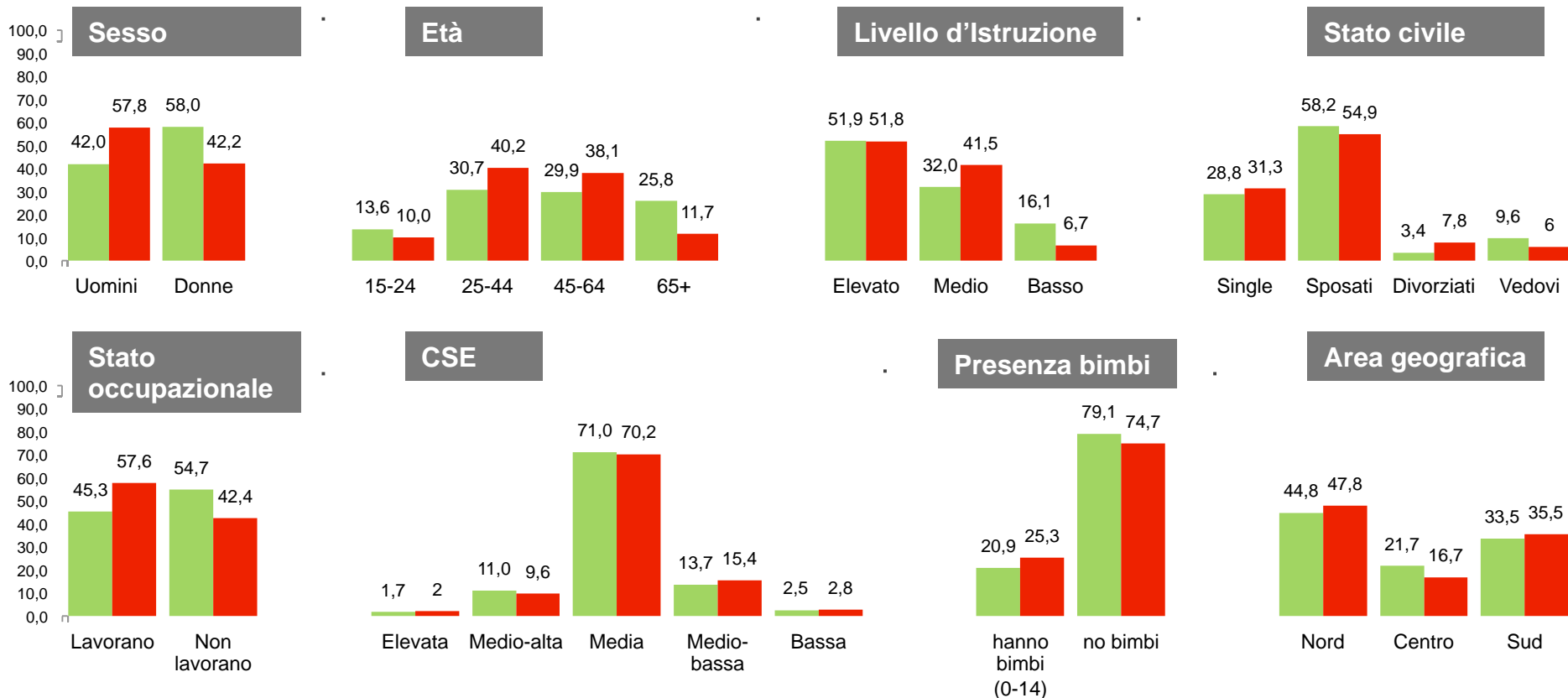
Dati %



Profilo socio-demografico dei fumatori cfr. con i NON fumatori*

Fumatori di sigarette (634)
Non fumatori (2043)

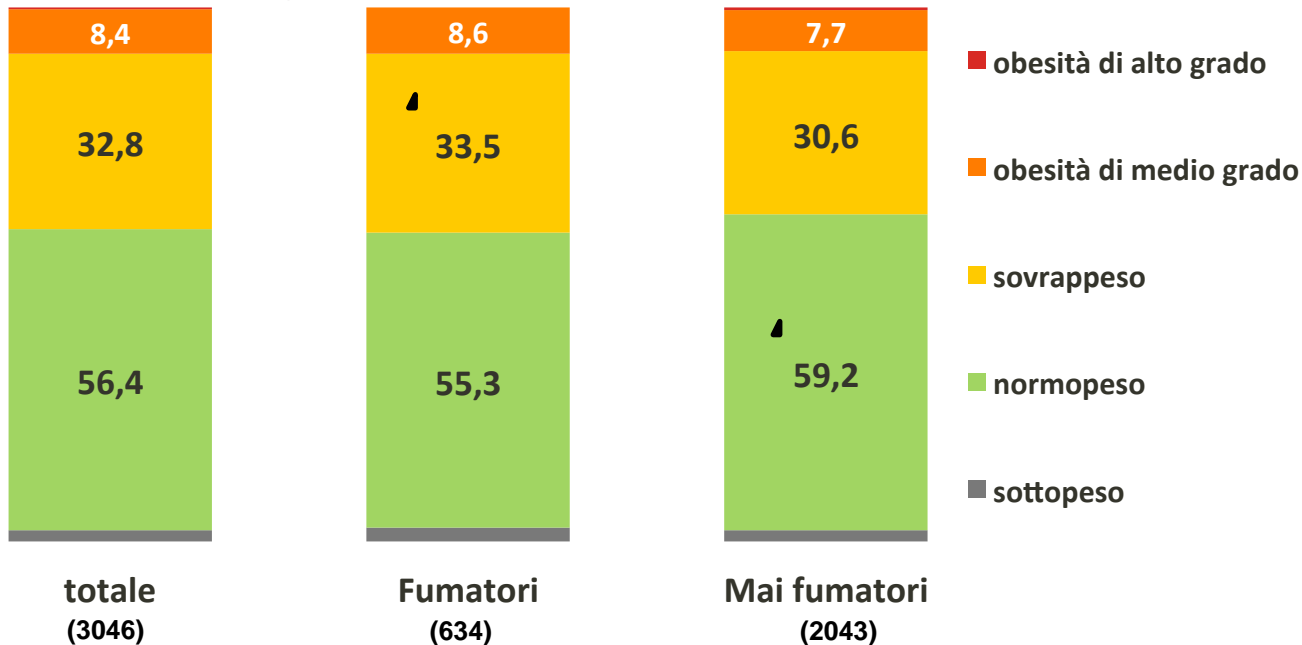
Dati %



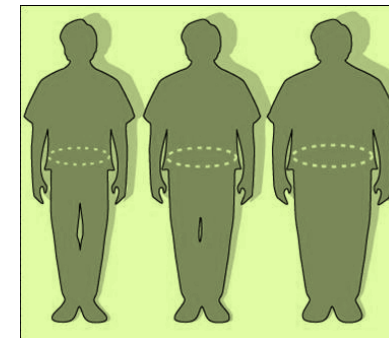
questo campione non comprende il gruppo degli ex-fumatori *

IMC*

(analisi secondo l'abitudine al fumo)



Dom. 24-25 - Dati %



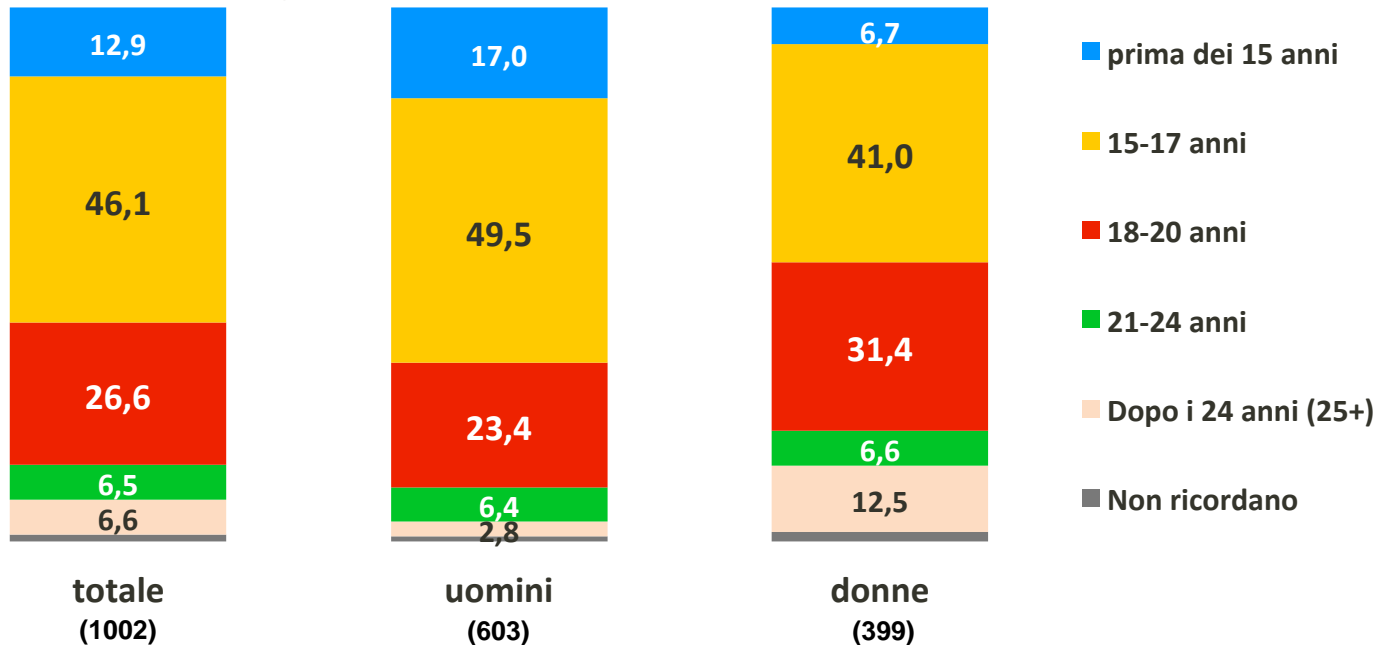
*

INDICE DI MASSA CORPOREA - è stato calcolato solo per il 91% del totale campione, poiché il 9% non hanno fornito il peso e/o l'altezza.

A che età si inizia a fumare?

(analisi secondo il sesso)

Dom. 2 – Base: fumatori attuali ed ex-fumatori - Dati %



Età media

17,9

17,0

19,1

% tra i 15 ed i
20 anni

72,7

72,9

72,4

Per quale motivo si inizia a fumare?

Base: fumatori attuali ed ex-fumatori (1002)

%

influenzato dagli amici\i miei amici fumavano\alle feste\ coi compagni di scuola ecc.	61,3
perche' ho provato e mi piaceva\mi dava soddisfazione	16,6
per "sentirmi piu' grande"\senso di emancipazione	7,6
influenzato dai familiari\in famiglia fumavano	5,6
influenzato dal partner	2,8
perche' "mi dava sicurezza"	2,7
perche' mi sentivo stressato\agitato	2,2
per curiosità\per provare	0,7
per ridurre l'appetito\mangiare di meno	0,1

Per quale motivo si inizia a fumare?

(analisi secondo il sesso)

	Totale	Maschi	Femmine
Base: fumatori attuali ed ex-fumatori	(1002)	(603)	(399)
	%	%	%
influenzato dagli amici\i miei amici fumavano\			
alle feste\coi compagni di scuola ecc.	61,3	62,4	59,5
perche' ho provato e mi piaceva\mi dava soddisfazione	16,6	17,7	14,9
per "sentirmi piu' grande"\senso di emancipazione	7,6	8,4	6,3
influenzato dai familiari\in famiglia fumavano	5,6	5,2	6,2
influenzato dal partner	2,8	1,2	5,2
perche' "mi dava sicurezza"	2,7	2,4	3,3
perche' mi sentivo stressato\agitato	2,2	1,3	3,5
per curiosità\per provare	0,7	0,9	0,3
per ridurre l'appetito\mangiare di meno	0,1	0,2	0,0

Per quale motivo si inizia a fumare?

(analisi secondo l'età)

	Totale	15-24 anni	25-44 anni	45-64 anni	65+ anni
Base: fumatori attuali ed ex-fumatori	(1002)	(69)	(336)	(378)	(219)
	%	%	%	%	%
influenzato dagli amici\i miei amici fumavano\ alle feste\coi compagni di scuola ecc.	61,3	79,8	59,7	65,0	51,5
perche' ho provato e mi piaceva	16,6	10,0	17,7	16,7	16,8
per "sentirmi piu' grande"\senso di emancipazione	7,6	0,8	5,7	8,7	10,7
influenzato dai familiari\in famiglia fumavano	5,6	3,8	7,7	3,3	7,1
influenzato dal partner	2,8	1,8	2,5	2,2	4,5
perche' "mi dava sicurezza"	2,7	0,0	2,9	1,7	5,3
perche' mi sentivo stressato\agitato	2,2	3,8	2,5	1,5	2,3
per curiosità\per provare	0,7	0,0	0,5	0,5	1,4
per ridurre l'appetito\mangiare di meno	0,1	0,0	0,3	0,0	0,0

Per quale motivo si inizia a fumare?

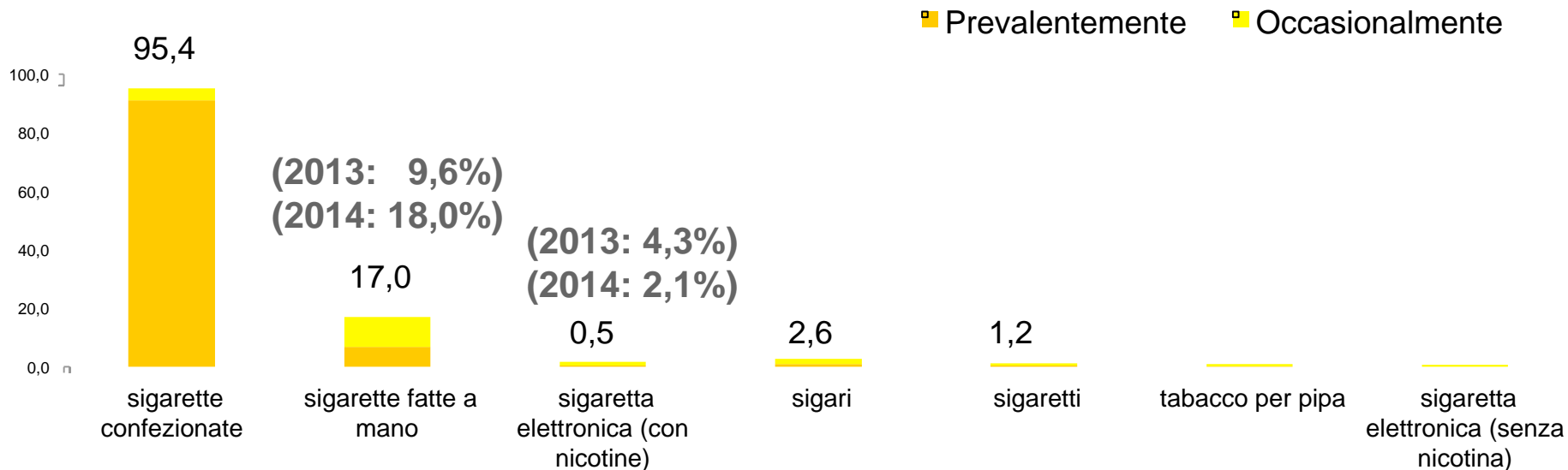
Trend 2009-2015

	2009	2010	2011	2012	2013	2014	2015
Base: fumatori attuali ed ex-fumatori	(1.228)	(1.286)	(1.161)	(1.036)	(1.012)	(1.063)	(1.002)
	%	%	%	%	%	%	%
Influenzato dagli amici\i miei amici fumavano\ alle feste\coi compagni di scuola ecc.	60,5	60,1	60,9	66,5	61,8	59,0	61,3
perché ho provato e mi piaceva	19,0	16,8	20,3	15,6	16,7	17,0	16,6
per «sentirmi più grande»\senso di emancipazione	7,2	8,8	6,6	8,4	9,1	9,5	7,6
Influenzato dai familiari\in famiglia fumavano	4,2	5,3	4,8	3,6	6,2	4,2	5,6
Perché mi sentivo stressato\agitato	2,2	1,5	1,7	1,2	0,8	3,2	2,2
Perché "mi dava sicurezza"	1,4	2,4	2,0	1,7	1,4	2,8	2,7
Influenzato dal partner	3,1	1,8	1,8	1,4	1,9	2,5	2,8
Per curiosità\per provare	0,6	0,8	1,1	1,3	1,4	0,9	0,7
Per ridurre l'appetito\mangiare di meno	0,3	-	0,3	0,1	0,4	0,6	0,1

Tipo di consumo

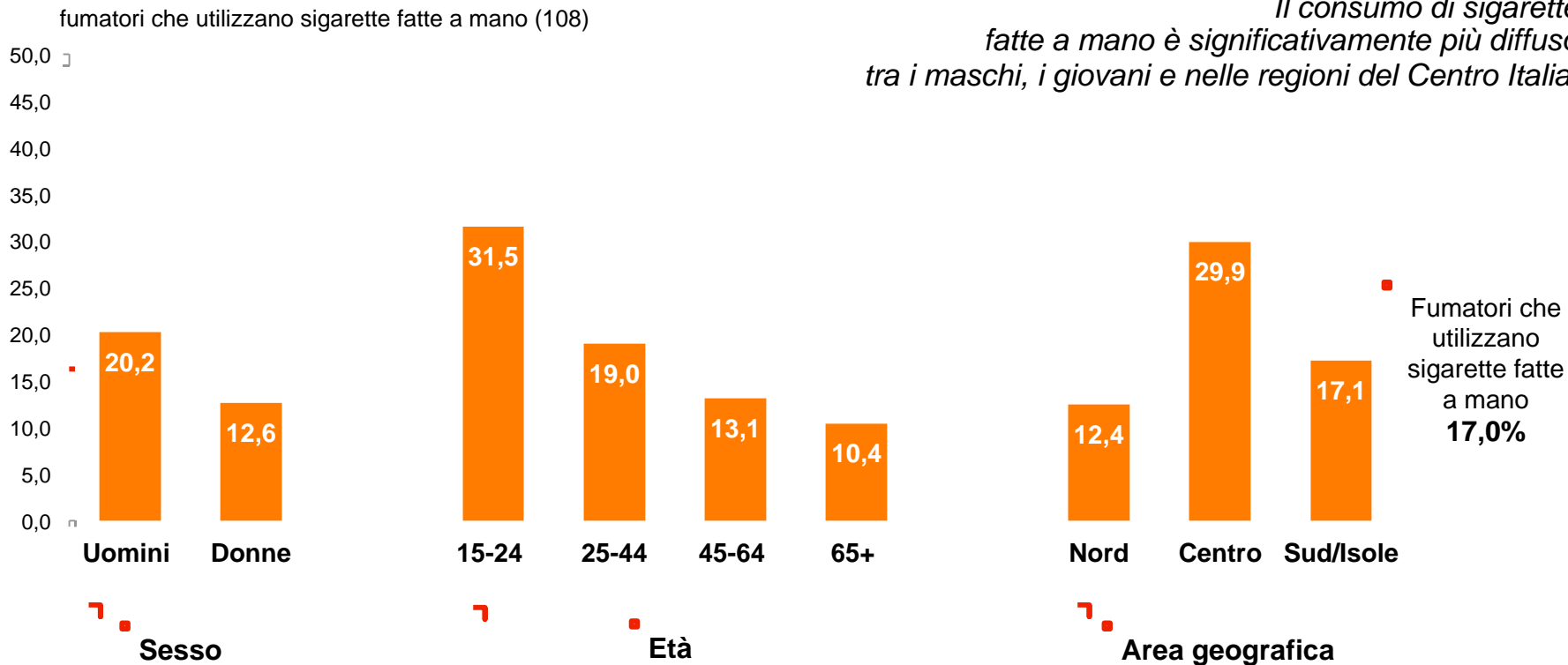
Attualmente quali di queste cose fuma....?

Base: fumatori (634 casi)



Il consumo di sigarette fatte a mano

(analisi secondo il sesso, l'età e l'area geografica)



Il consumo prevalente di sigarette fatte a mano

Trend 2009-2015

30,0 Base: fumatori

25,0

20,0

15,0

10,0

5,0

0,0

2009

2010

2011

2012

2013

2014

2015

2,7

2,6

3,4

5,9

6

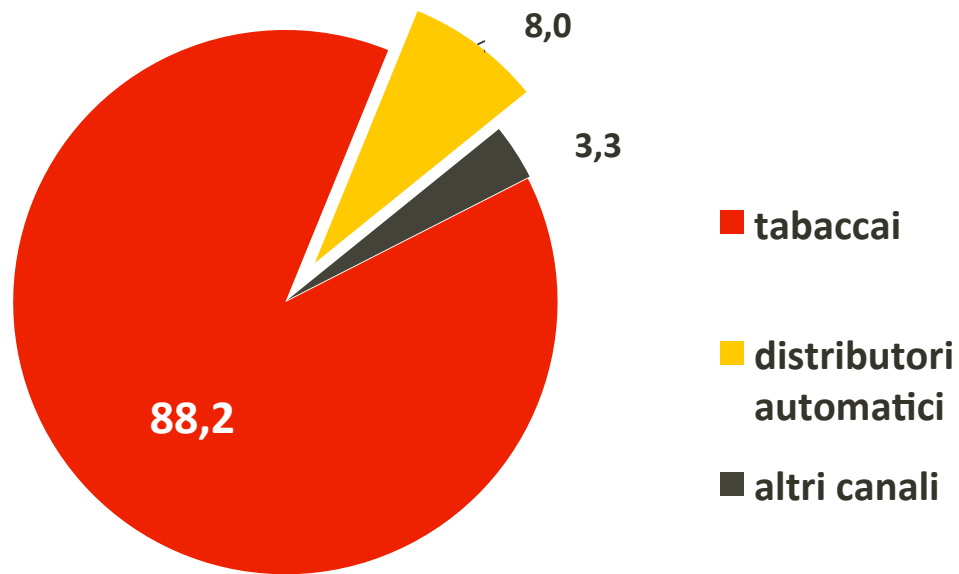
7,8

6,9

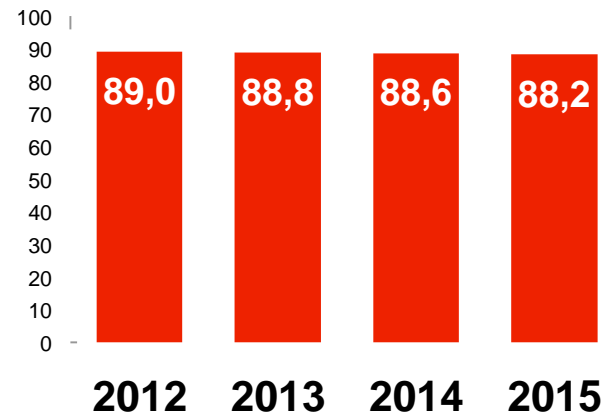


Canali d'acquisto delle sigarette

Base: fumatori (634 casi)

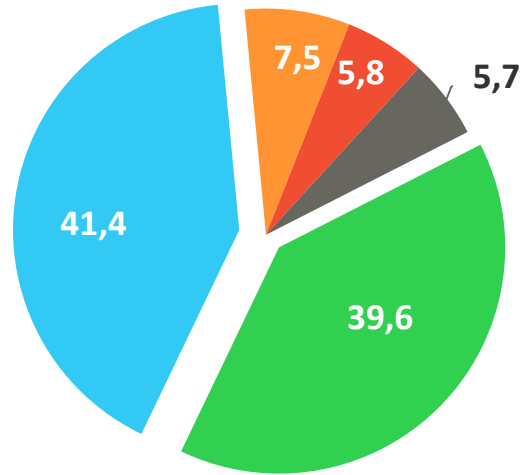


Dati in trend:
Tabaccai



Lei sarebbe favorevole al fatto che una parte delle tasse sulle sigarette (pari a 20 centesimi) venga destinata alla prevenzione e cura delle patologie correlate al tabacco?

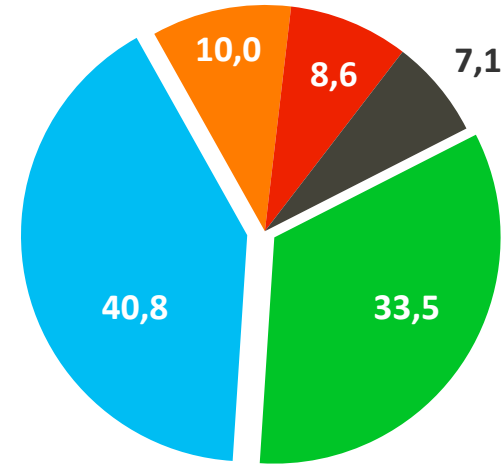
Totale adulti



Top2boxes % 81,0

Fumatori

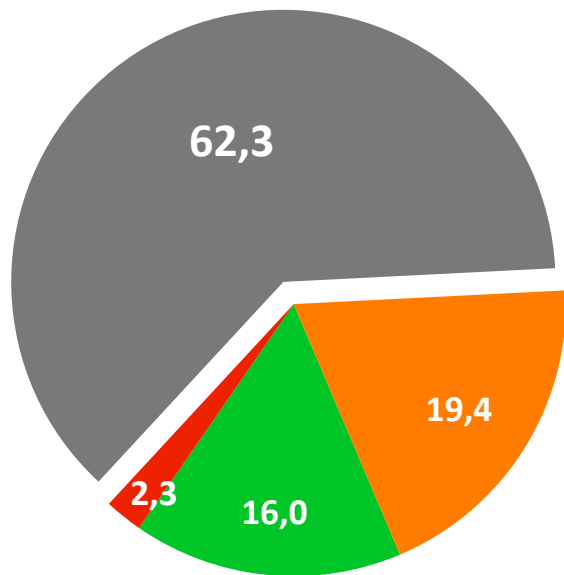
- Molto favorevole
- Abbastanza favorevole
- Abbastanza contrario
- Molto contrario



Top2boxes % 74,4

Crisi economica: se e come si modificano le abitudini?

Base: fumatori (634 casi)

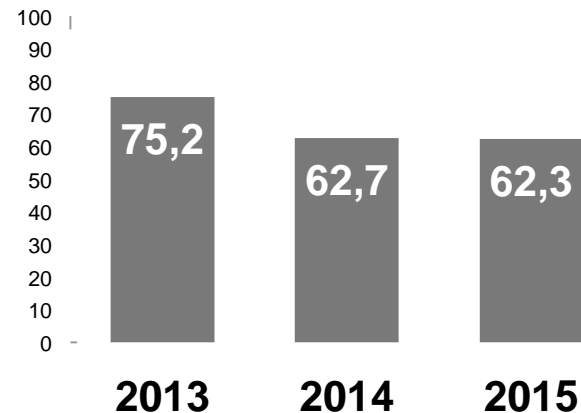


Lei forse....

- ... fuma di meno
- ... fuma di più
- ... non ha cambiato nulla
- ... fuma sigarette meno costose



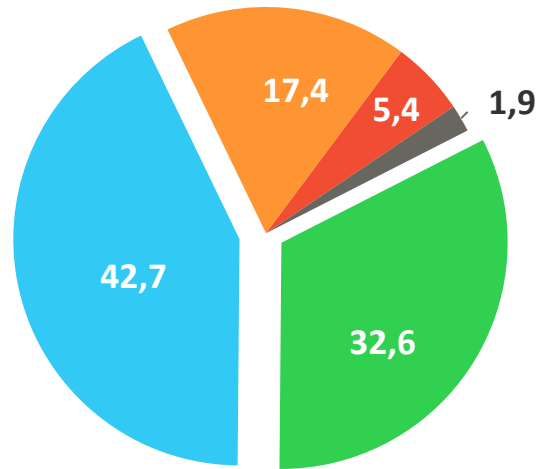
Dati in trend:
Non hanno modificato le abitudini



Dom. 17d-ter
Dati %

Secondo Lei fumare alla guida di un automezzo o motociclo aumenta il rischio di incidenti?

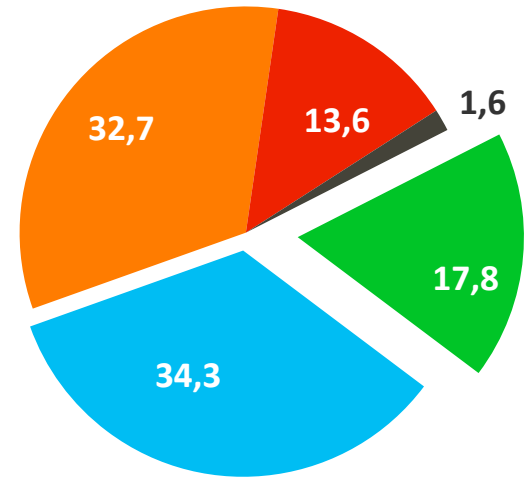
Totale adulti



- molto
- abbastanza
- poco
- per nulla
- non sa

	2014	2015
Top2boxes %	74,7	75,3

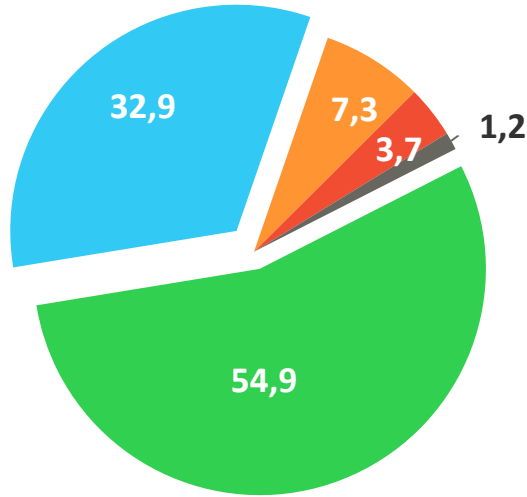
Fumatori



	2014	2015
Top2boxes %	50,7	52,0

Lei sarebbe favorevole o contrario all'estensione del divieto di fumare all'interno degli abitacoli delle automobili in presenza di minori?

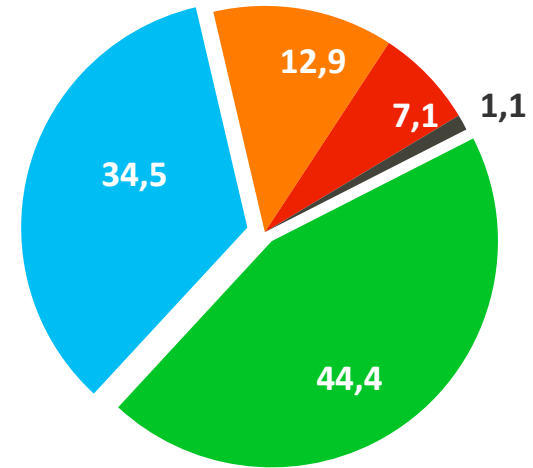
Totale adulti



- Molto favorevole
- Abbastanza favorevole
- Abbastanza contrario
- Molto contrario

Top2boxes % 87,8

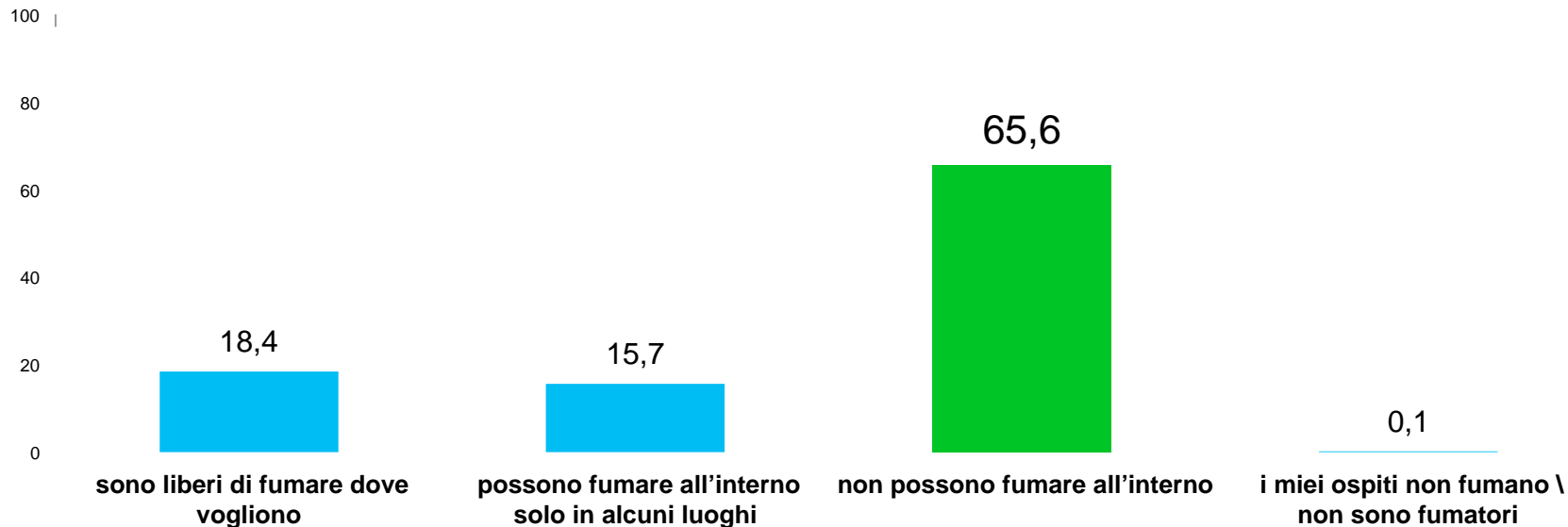
Fumatori



Top2boxes % 78,8

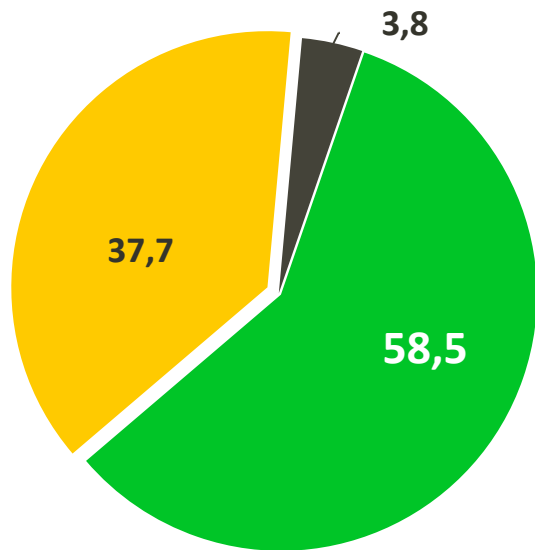
In casa sua gli ospiti....

Base: Tutti gli Adulti (3.046)



Per ridurre l'inquinamento causato dai mozziconi di sigaretta lei ritiene che...

Base: Tutti gli Adulti (3.046)

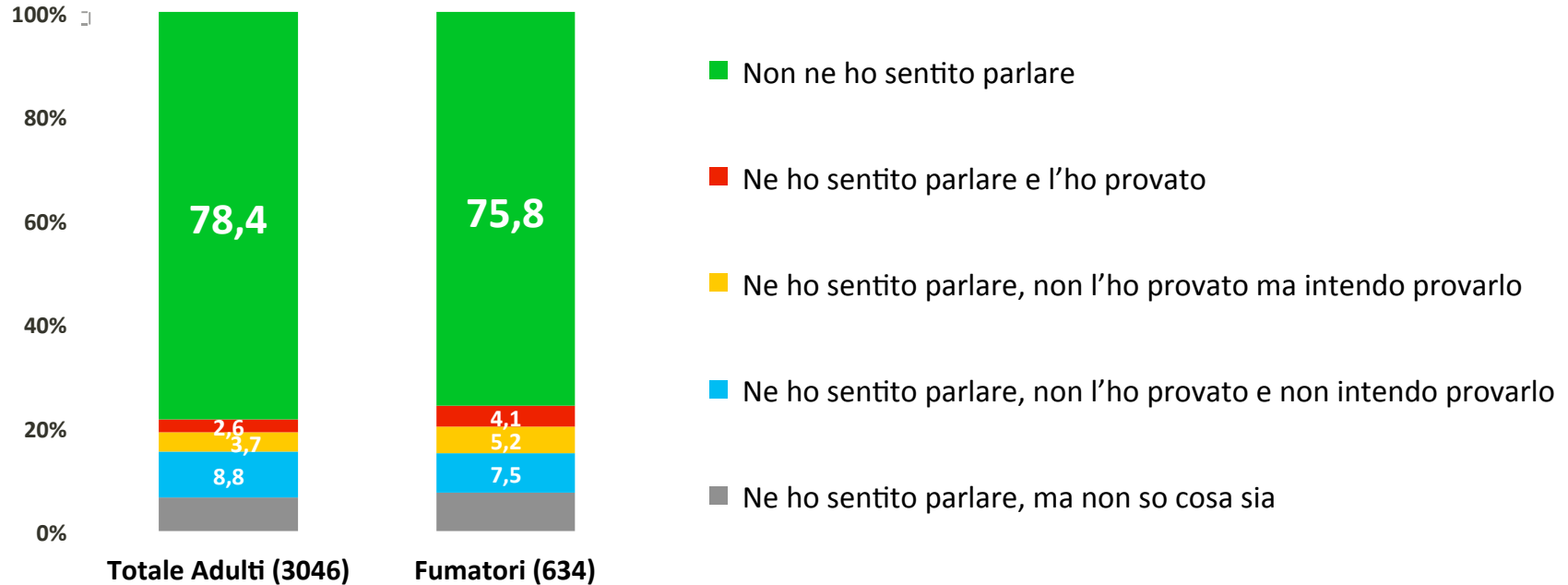


- si debbano mettere appositi contenitori lungo le strade
- i fumatori debbano avere un contenitore per raccogliere i mozziconi
- si possono gettare in terra

Notorietà di iQos

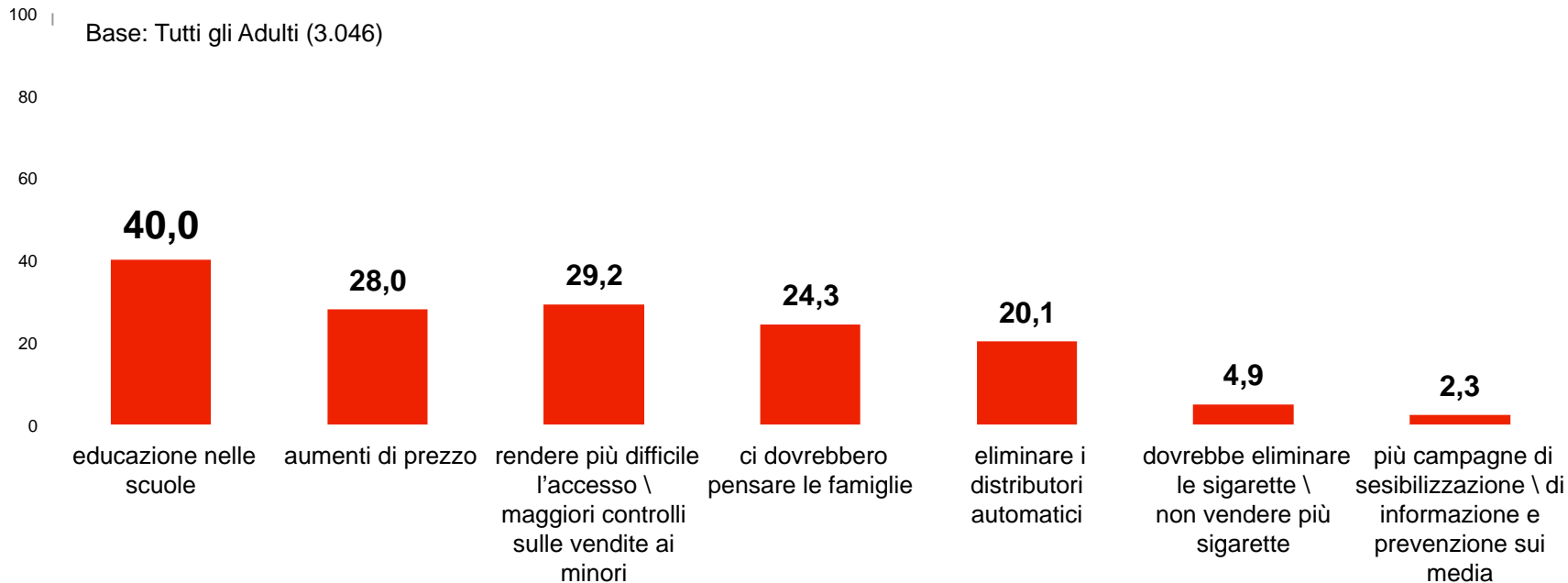
Lei ha mai sentito parlare di "iQos", il **nuovo dispositivo elettrico della Philip Morris**, che scalda (ma non brucia) tabacco? L'ha forse provato o intende provarlo?

Dati %



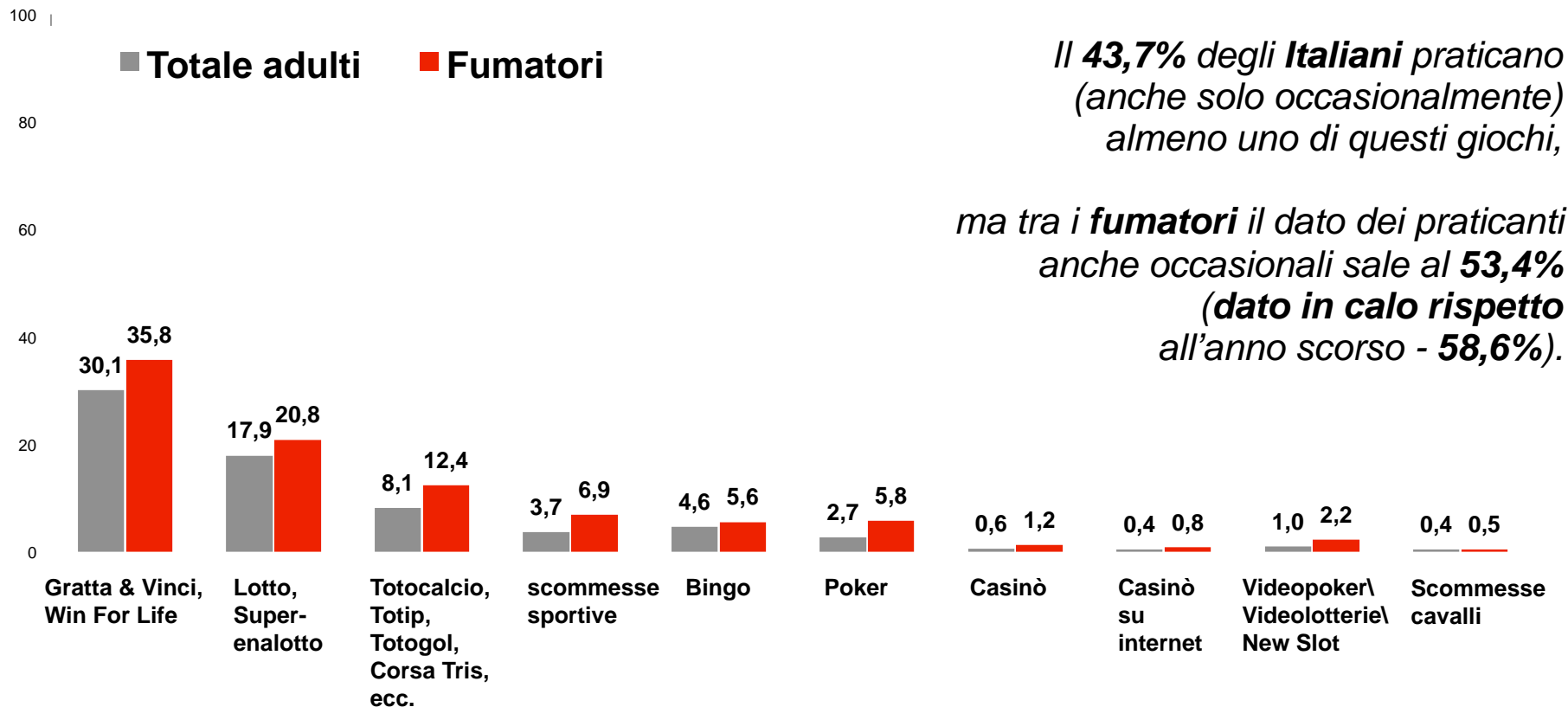
Cosa dovrebbe fare lo Stato per convincere i giovani a non iniziare a fumare?

(risposte spontanee)



La pratica di alcuni giochi

Cfr. con il target dei Fumatori



*Il **43,7%** degli **Italiani** praticano (anche solo occasionalmente) almeno uno di questi giochi,*

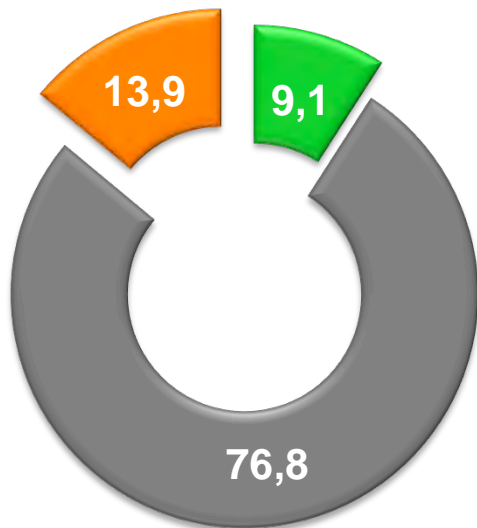
*ma tra i **fumatori** il dato dei praticanti anche occasionali sale al **53,4%** (dato in calo rispetto all'anno scorso - **58,6%**).*

**Intenzione di
smettere di fumare,
tentativi e motivi per
smettere**

Fumatori: intenzione di smettere

Sta pensando seriamente di smettere di fumare nei prossimi 6 mesi?

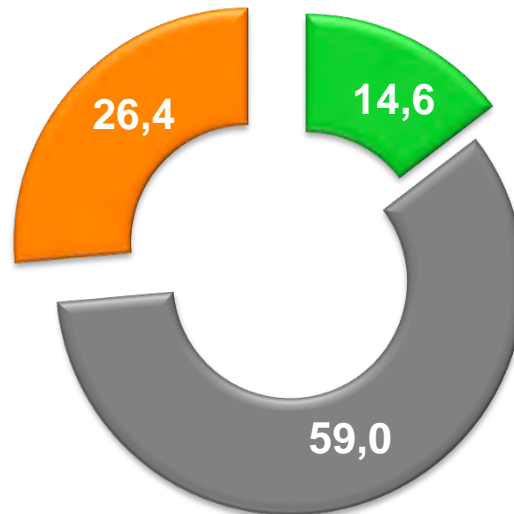
Base: fumatori (634 casi)



- Sì
- No
- Non sa
- Non risponde

Pensa che smetterà di fumare nei prossimi 30 giorni?

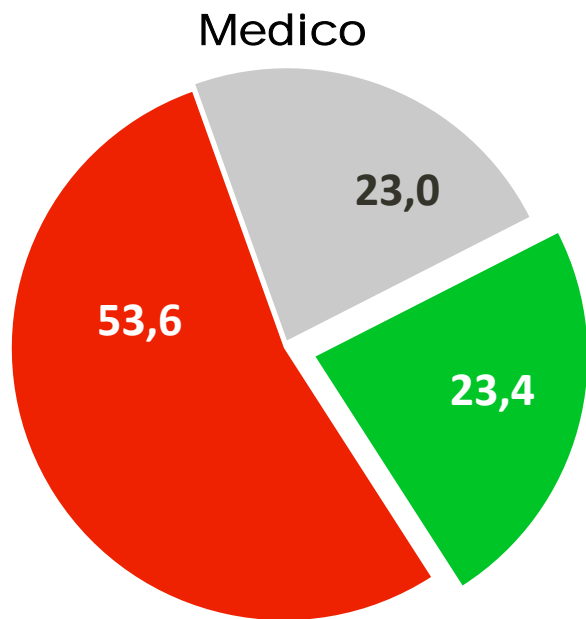
Base: fumatori che pensano di smettere (58 casi)



- Sì
- No
- Non sa
- Non risponde

Il suo medico / il suo dentista le ha suggerito di smettere di fumare nel corso degli ultimi 12 mesi?

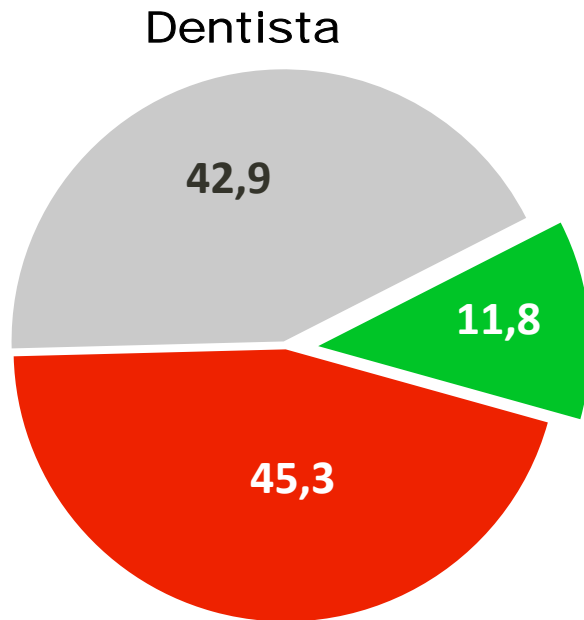
Base: Fumatori (634)



■ Sì

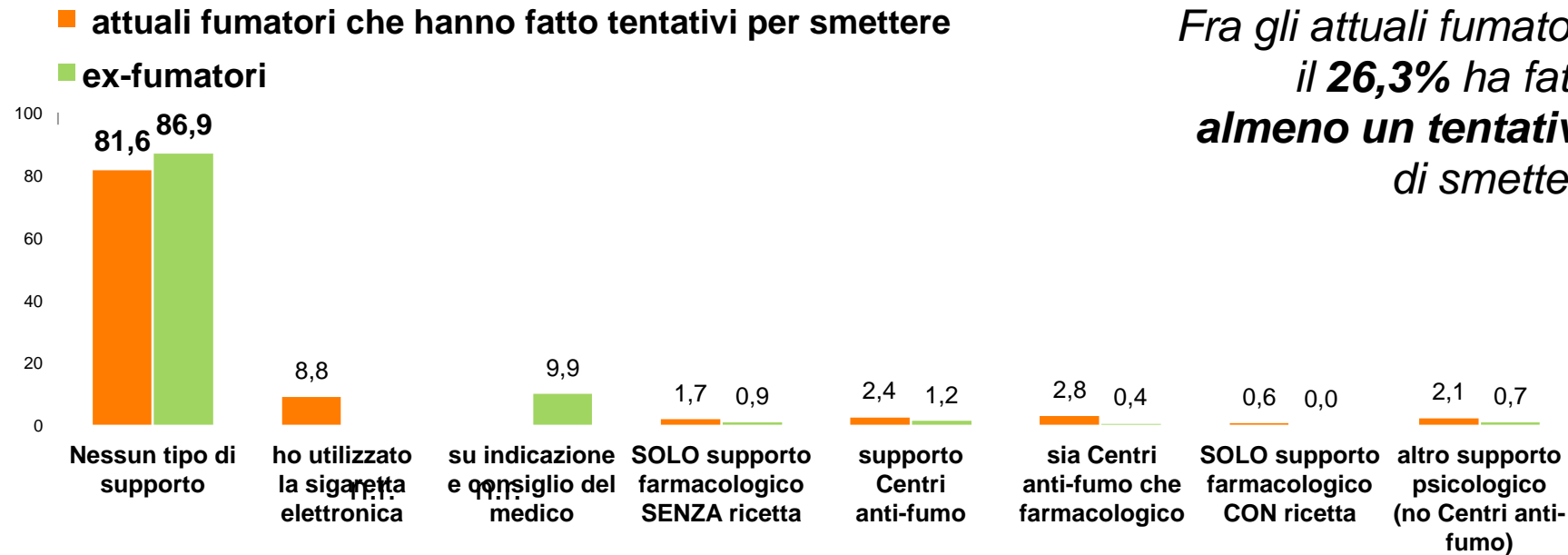
■ No, non me lo ha suggerito

■ Non l'ho visto negli ultimi 12 mesi



Dom. 14; 15
Dati %

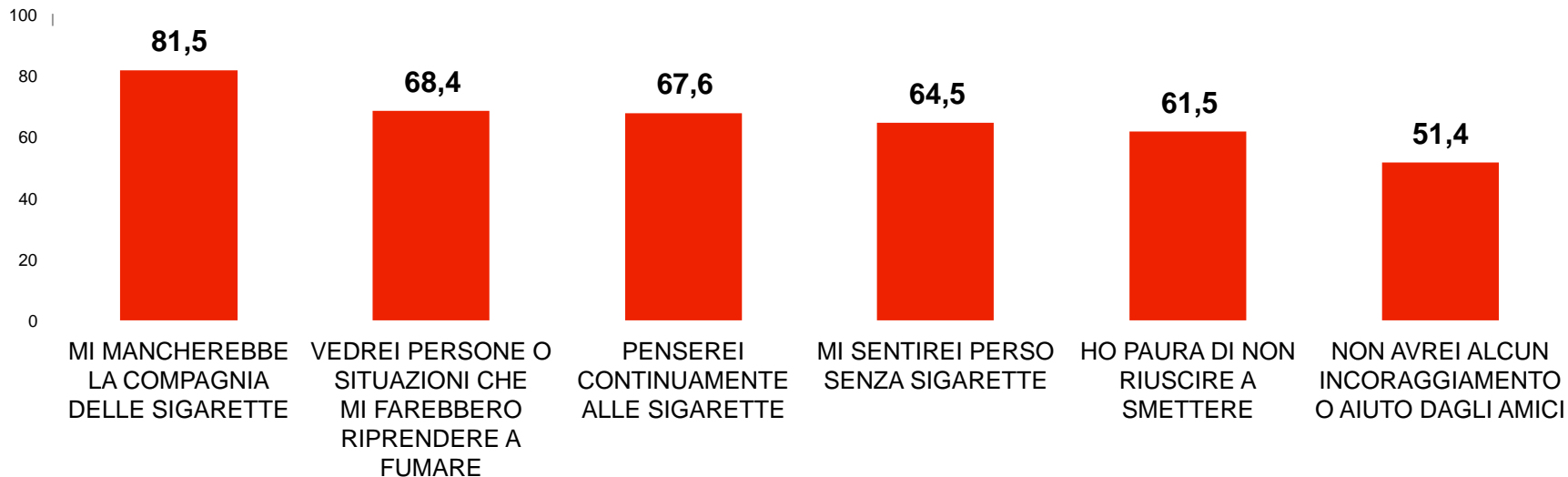
tentativi di smettere: si cerca di più il supporto psicologico o farmacologico?



*Fra gli attuali fumatori, il **26,3%** ha fatto almeno un tentativo di smettere*

Motivi per non smettere

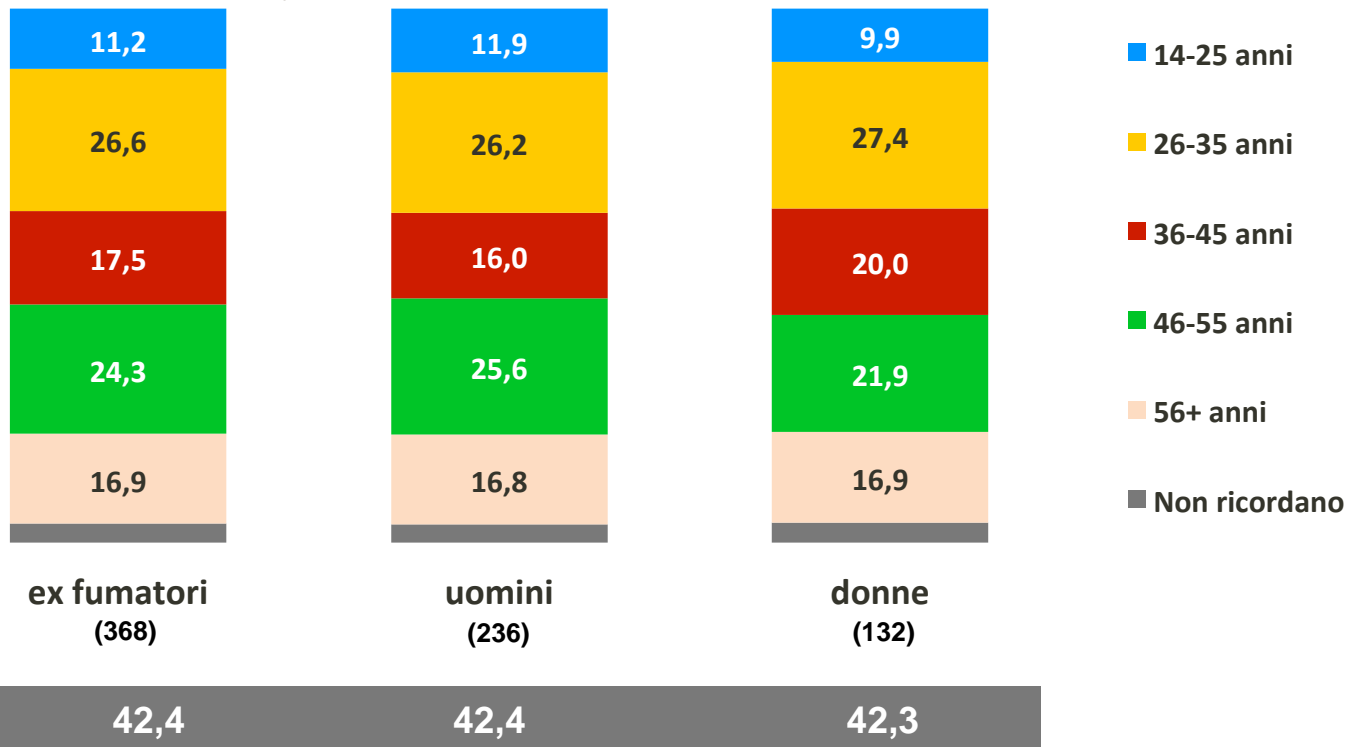
(Analisi sui fumatori attuali che non intendono smettere nei prossimi 6 mesi)



A che età hanno smesso di fumare?

(analisi sugli ex-fumatori secondo il sesso)

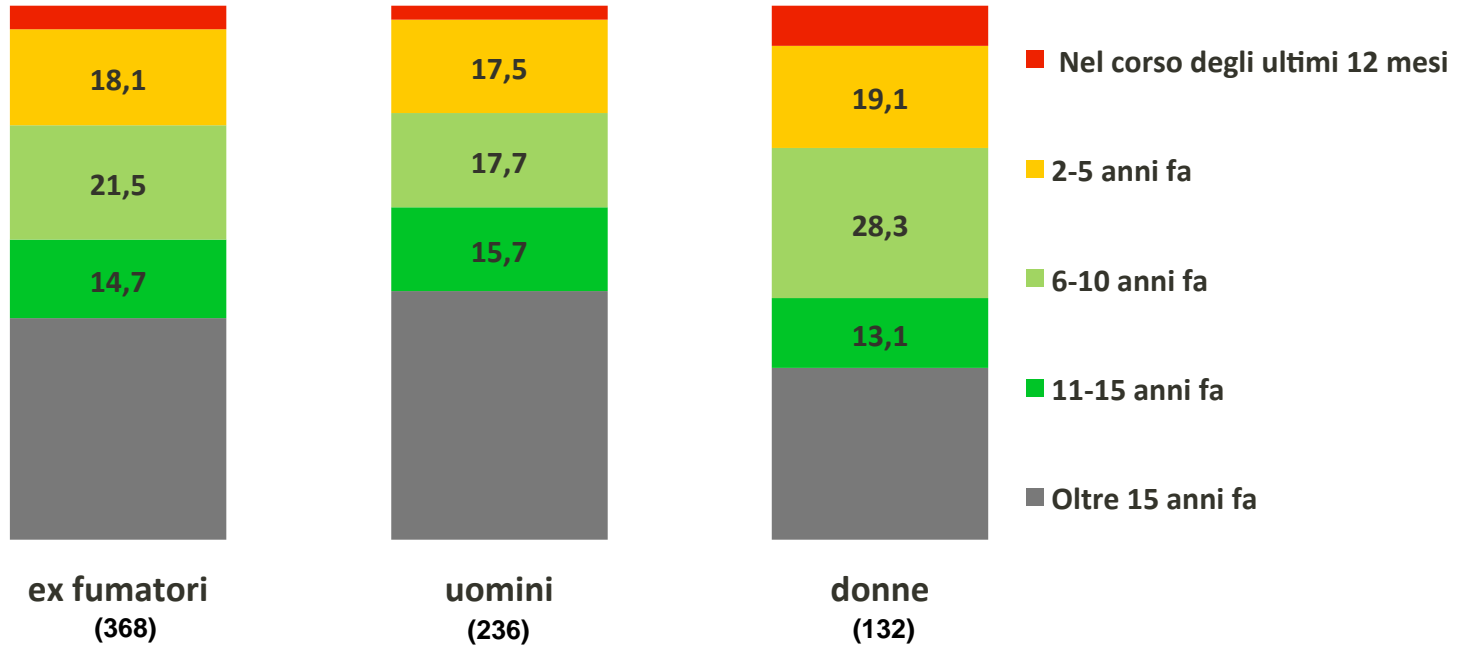
Dom. 3 – Dati %



Quanto tempo fa hanno smesso di fumare?

(analisi sugli ex-fumatori secondo il sesso)

Dom. 9b – Dati %



Per quale motivo hanno smesso di fumare?

(analisi sugli ex-fumatori secondo il sesso)

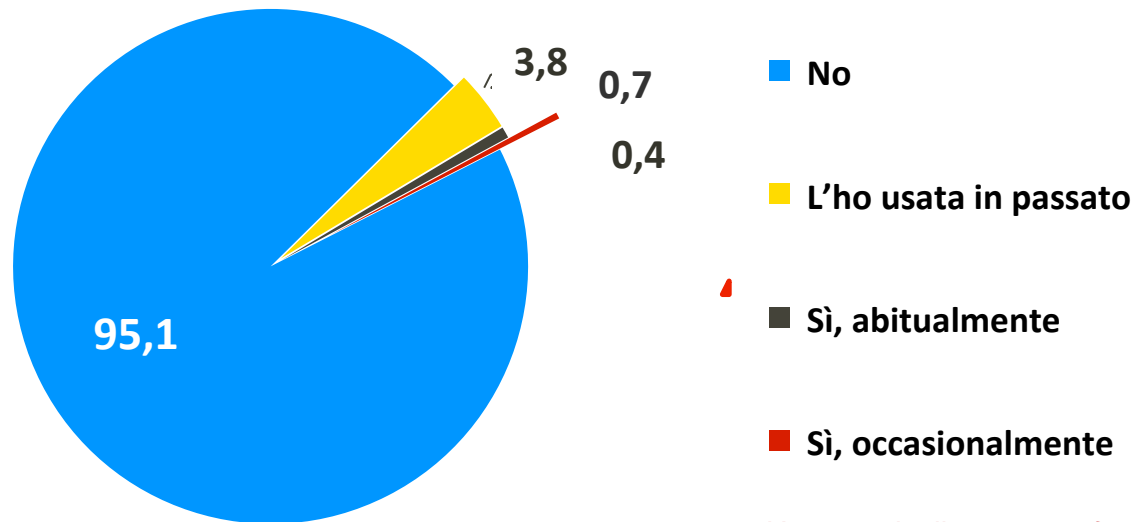
Dom. 9c

	Totale	Maschi	Femmine
Base:	(368)	(236)	(132)
	%	%	%
per la maggior consapevolezza dei danni provocati\			
perché fa male	40,2	40,5	39,8
per motivi di salute (senza ulteriori specificazioni)	33,5	35,2	30,3
gravidanza\nascita figlio	7,1	2,7	14,9
costo eccessivo\per risparmiare	6,4	8,5	2,7
imposto da partner\familiari	3,4	3,0	4,0
me l'ha raccomandato il medico	3,3	3,5	3,0
per volonta'	1,1	1,2	1,0
per i divieti (sul lavoro, nei locali pubblici, ecc.)	1,1	1,7	-

Notorietà ed uso della sigaretta elettronica

L'uso della sigaretta elettronica

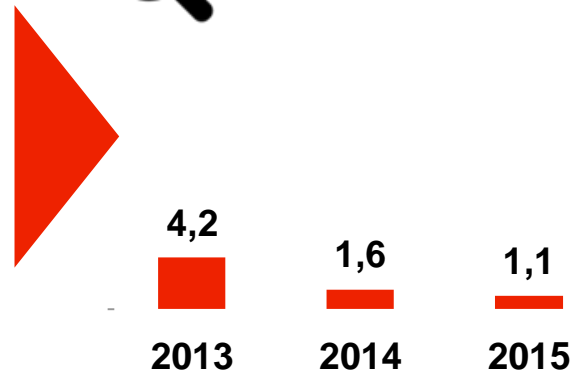
Lei usa la «sigaretta elettronica»
anche solo occasionalmente?



L' 81,3% degli user sono fumatori;
il 12,5% sono ex-fumatori;
il 6,2% non ha mai fumato



Dati in trend:
% user



Dom. 1 (sezione «sigaretta elettronica»)
Base: Tutti gli Adulti (3.046 casi) - Dati %

Notorietà delle varie tipologie di sigaretta elettronica

100,0 | Base: Tutti gli Adulti (3.046)

80,0

60,0

40,0

20,0

0,0

40,5

**sigaretta elettronica
contenente nicotina e
aromi**

25,1

**sigaretta elettronica
contenente estratti
di tabacco e nicotina**

23,0

**sigaretta elettronica
contenente solo aromi**

41,6

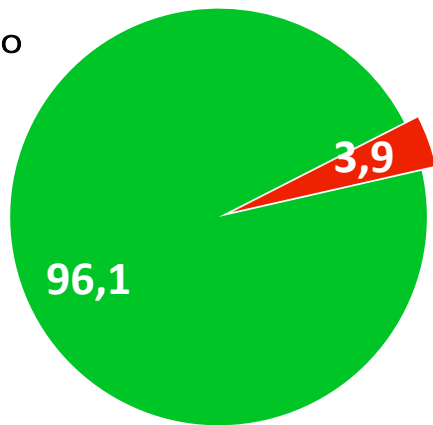
**(nessuna di queste)\
non sa)**

Non usano / non usano più la sigaretta elettronica: eventuale trial e durata dell'utilizzo prima di smettere

Base: non l'hanno mai usata (2.896)

Le è mai capitato di provarla, per esempio in un negozio specializzato o provando quella di parenti o amici?

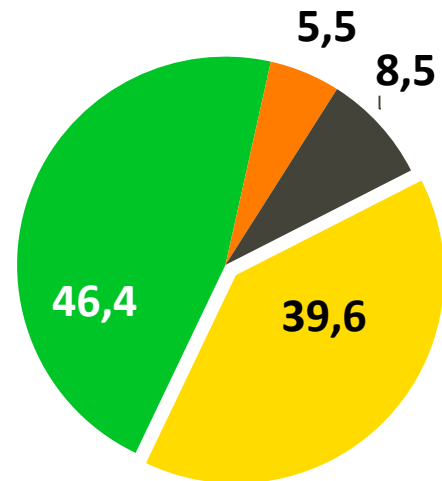
■ sì, provata ■ mai



Base: l'hanno usata in passato, ma ora non più (117)

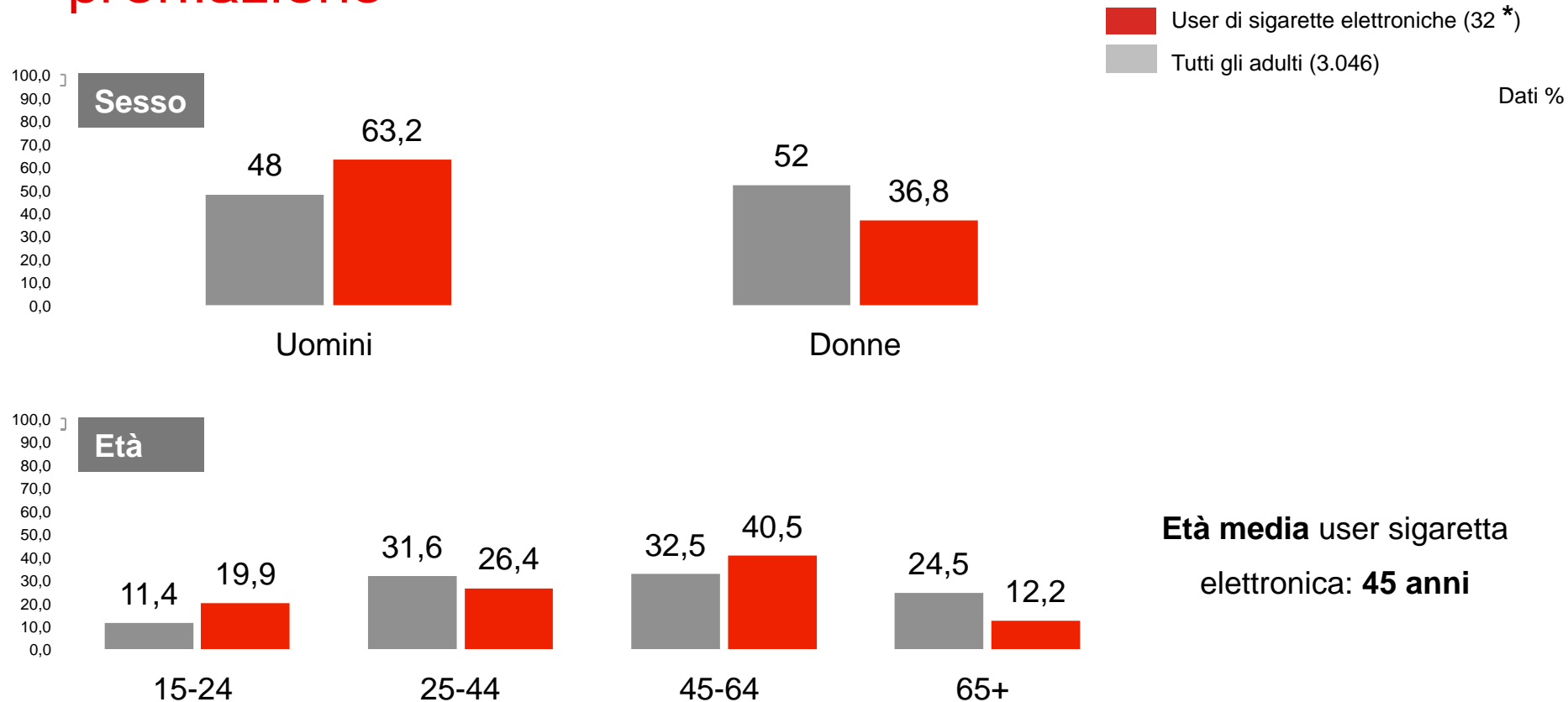
Periodo di utilizzo, prima di smettere

■ meno di 1 mese
■ 1-6 mesi
■ 7-12 mesi
■ più di un anno



**max 6 mesi:
86,0%**

User di sigaretta elettronica profilazione



Età media user sigaretta
elettronica: **45 anni**

* **ATTENZIONE: base piccola!**

User sigaretta elettronica:

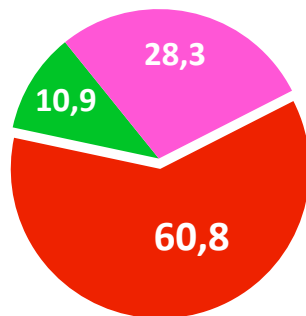
(1/2) Abitudini di consumo

Dati %

Base: user (33 casi)

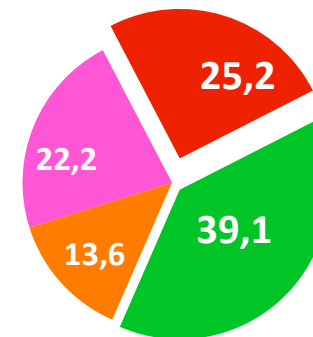
Tipo di sigaretta elettronica

- con nicotina
- solo vapore (senza nicotina)
- vapore e aromi (senza nicotina)



Nr. di sigarette consumate (equivalenza)

- 1
- 2
- 3
- più di 3



User sigaretta elettronica:

(2/2) Abitudini di consumo

Dati %

Base: user (33 casi)

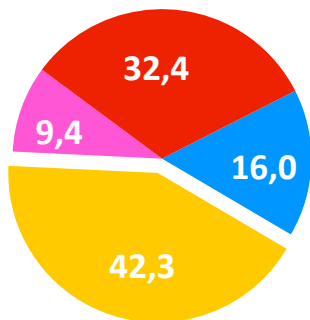
Da quanto tempo usano la sigaretta elettronica

■ meno di 1 mese

■ 1-6 mesi

■ 7-12 mesi

■ 12+ mesi



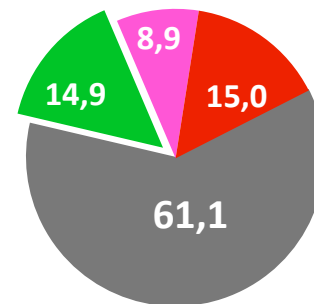
Dove acquistano solitamente le sigarette elettroniche/le ricariche

■ Rivenditori specializzati

■ Tabaccai

■ Farmacia

■ altro canale

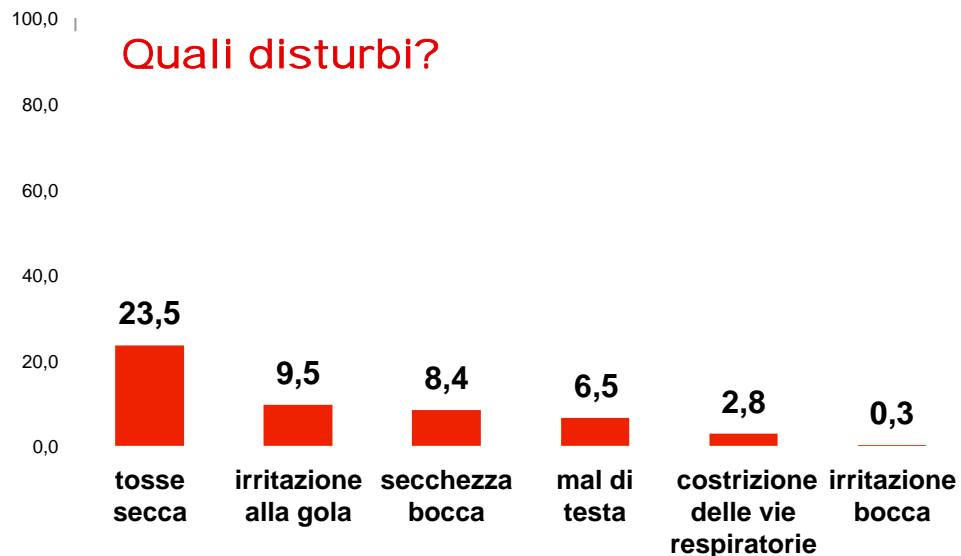
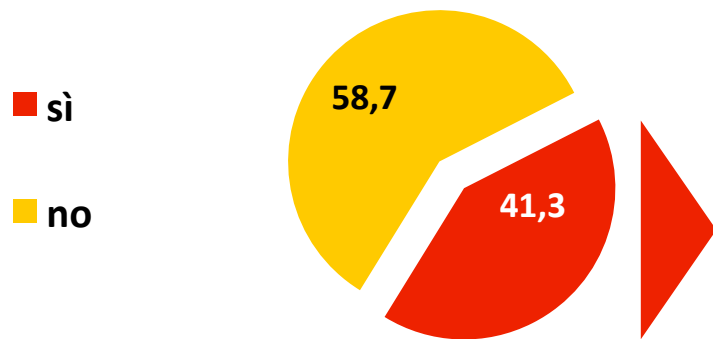


Sigaretta elettronica: Problematiche in seguito all'uso

Dati %

Base: user (33 casi)

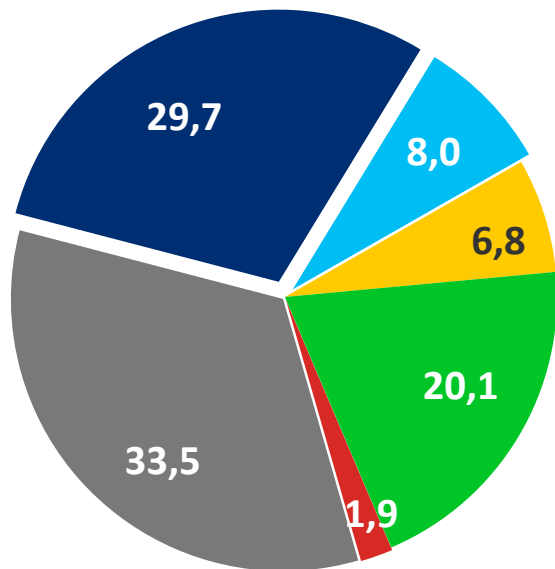
Durante / in seguito all'uso ha avuto **qualche disturbo riconducibile all'uso** della sigaretta elettronica?



Sigaretta elettronica: Se e come cambiano le abitudini di fumo

Dati %

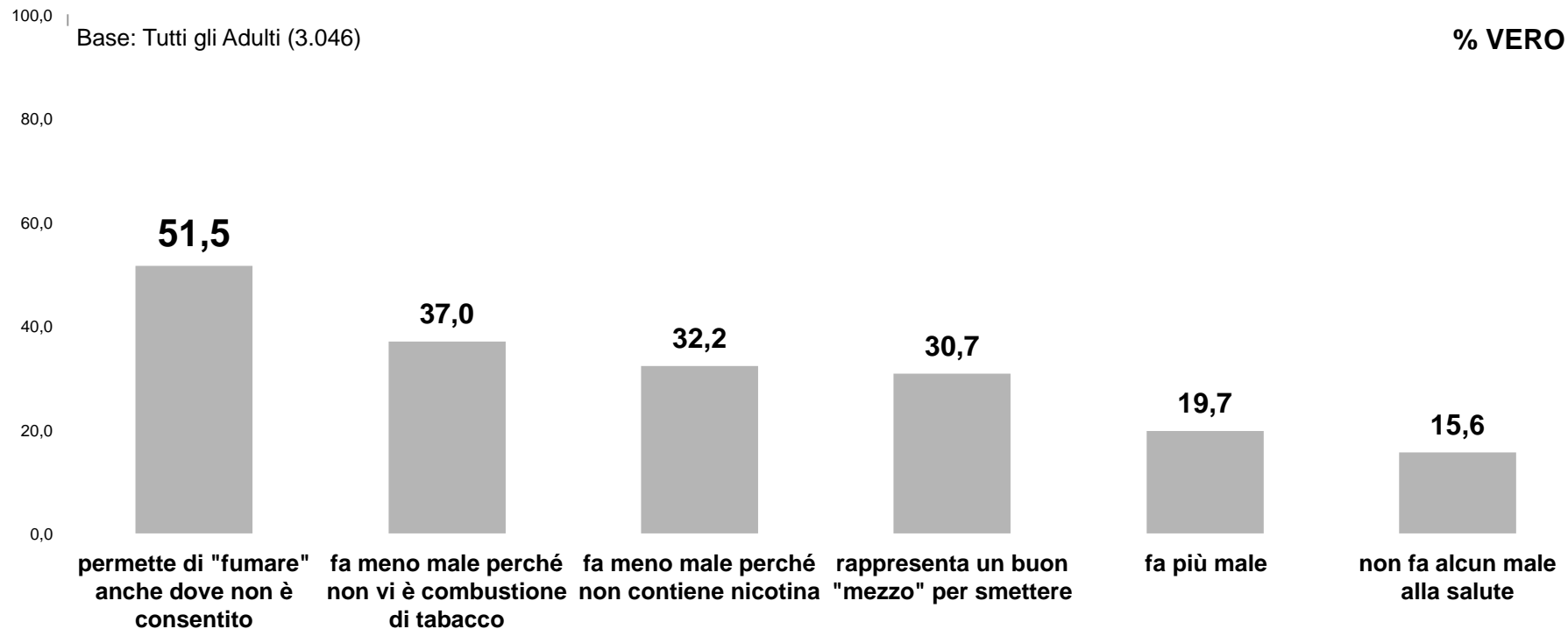
Base: user (27 casi)



- ho iniziato a fumare sigarette tradizionali (prima non fumavo)
- non ho modificato le mie abitudini di fumo
- ho diminuito leggermente il numero di sigarette fumate
- ho diminuito drasticamente il numero di sigarette fumate
- non fumavo sigarette tradizionali
- ho smesso di fumare sigarette

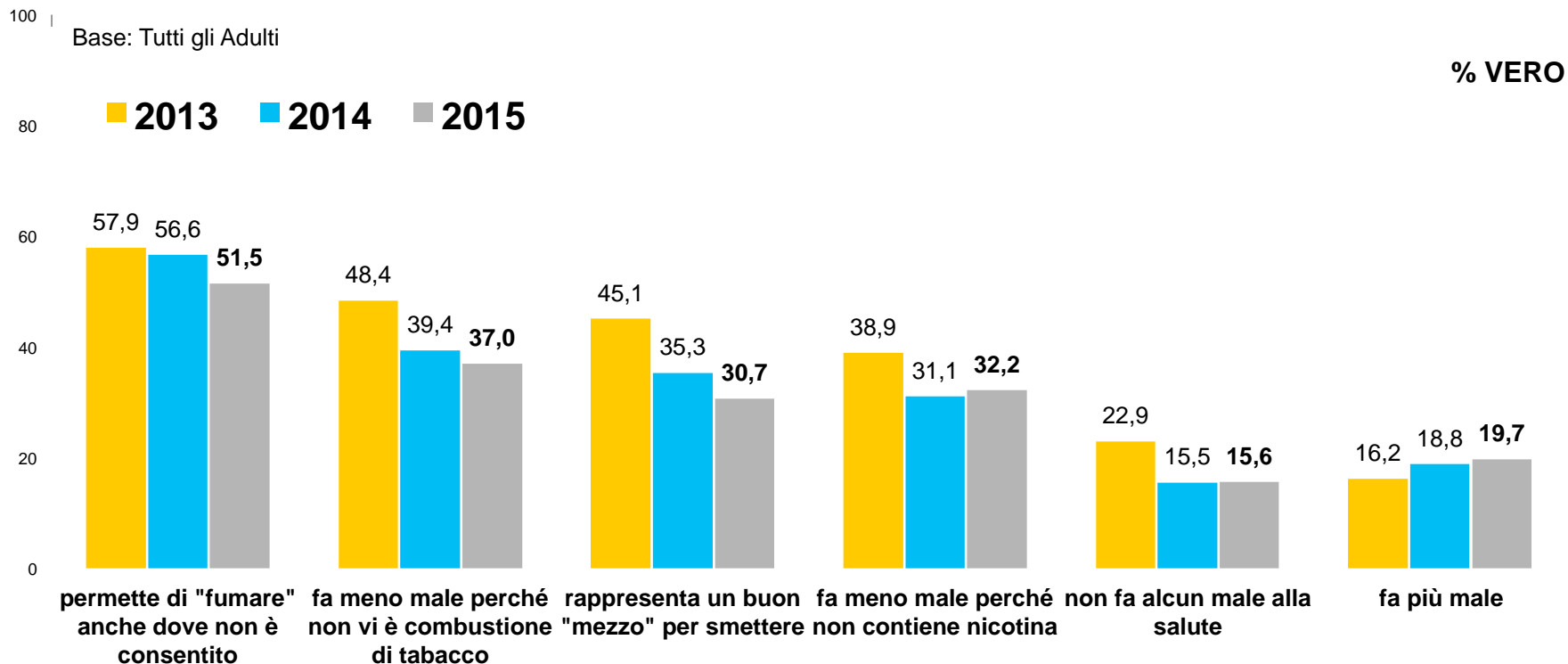
37,7%

Credenze sulla sigaretta elettronica



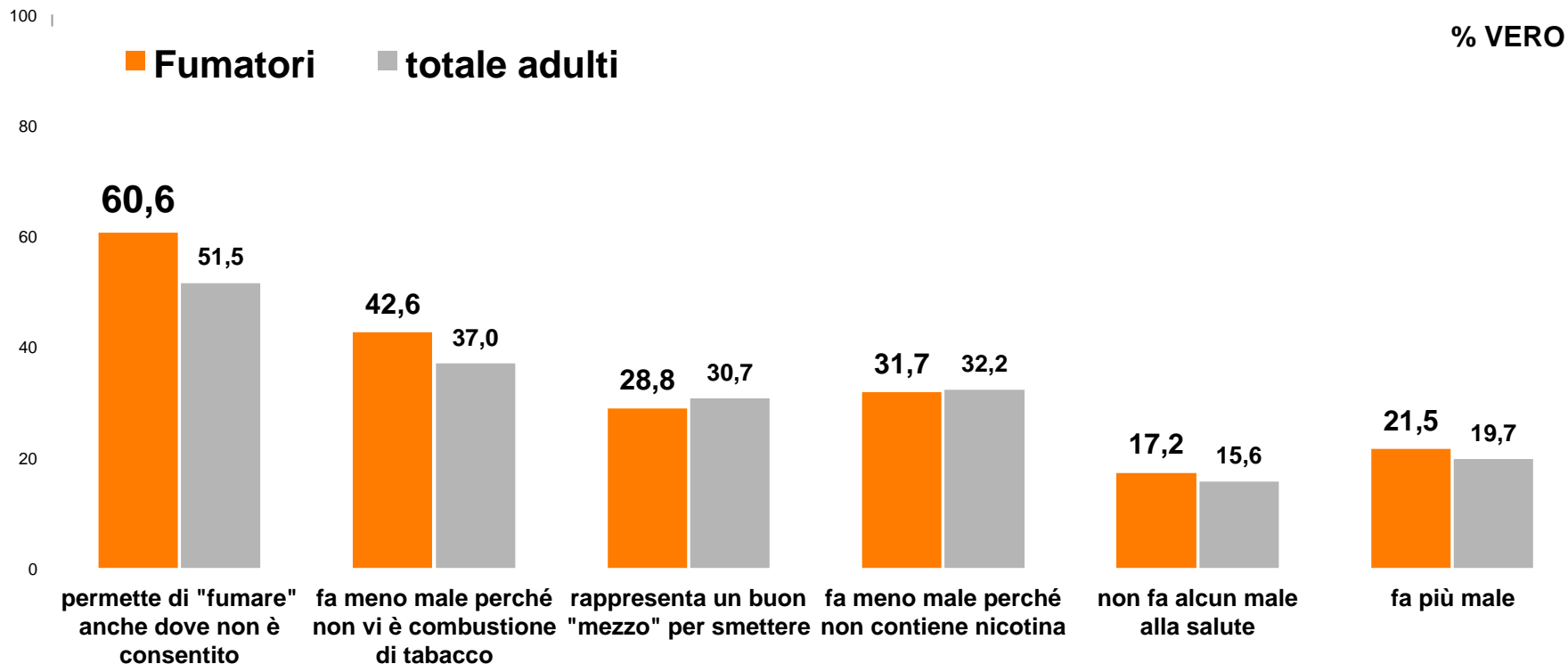
Credenze sulla sigaretta elettronica

Trend 



Credenze sulla sigaretta elettronica

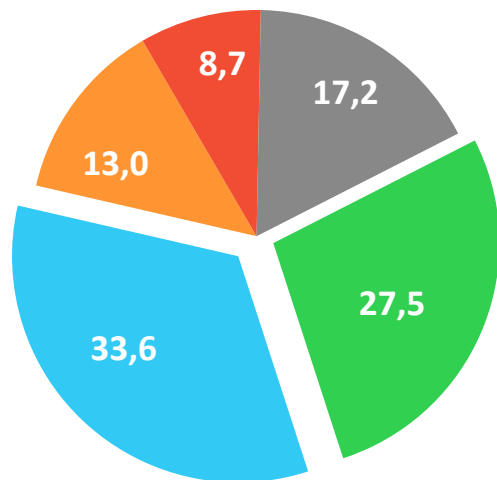
Cfr. con il target dei Fumatori



Opinioni sul divieto di usare la sigaretta elettronica nei luoghi pubblici chiusi

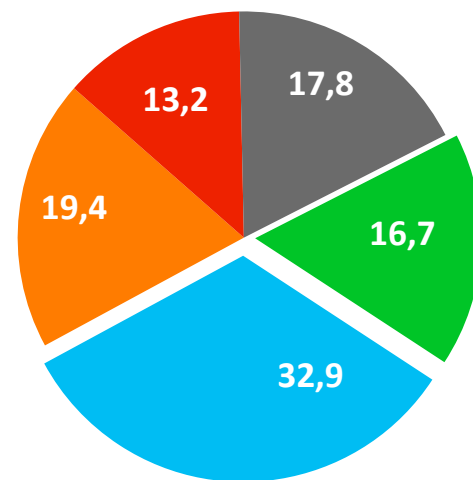
Dati %

Totale adulti



- molto favorevoli
- abbastanza favorevoli
- poco favorevoli
- per nulla favorevoli
- non sanno

Fumatori



	2013	2014	2015
Top2boxes %	54,1	58,6	61,1

	2013	2014	2015
Top2boxes %	43,3	48,3	49,6

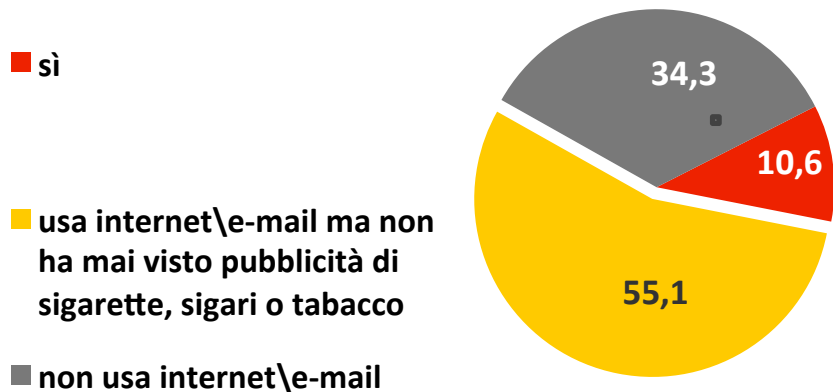
Sigarette: pubblicità e divieto di vendita

Publicità delle sigarette su internet


Dati %

Base: Tutti gli Adulti (3.046)

A Lei è capitato di vedere su Internet o di ricevere via e-mail della pubblicità o delle proposte di acquisto di sigarette, sigari o tabacco?



Dove?



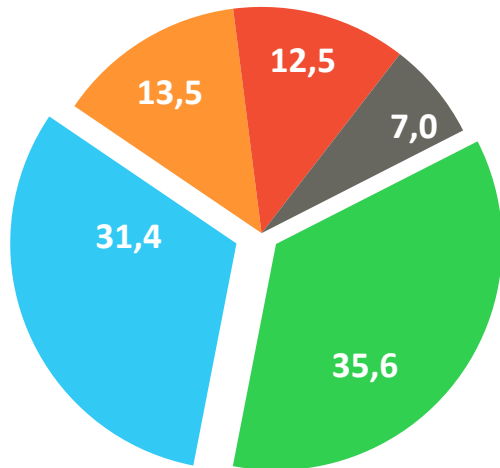
Dati in trend:

% ricordo



Opinioni sulla proposta di vietare la vendita di sigarette

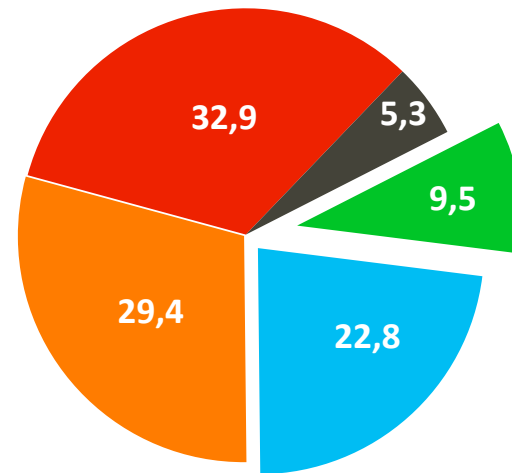
Totale adulti



- molto favorevoli
- abbastanza favorevoli
- poco favorevoli
- per nulla favorevoli
- non sanno

	2014	2015
Top2boxes %	63,6	67,0

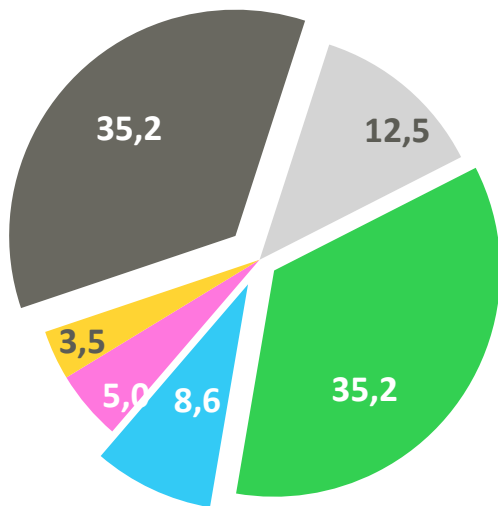
Fumatori



	2014	2015
Top2boxes %	30,5	32,3

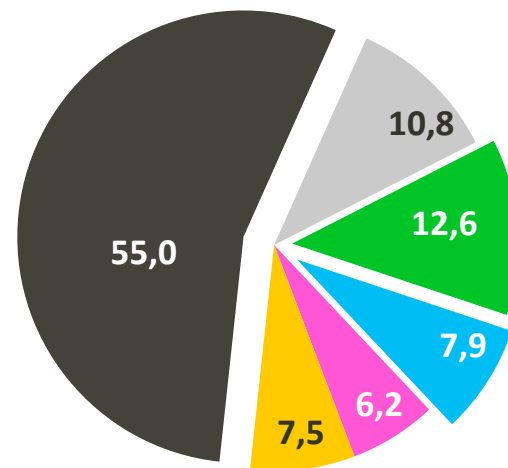
Quando potrebbe entrare in vigore il divieto di vendere le sigarette?

Totale adulti



- prossimi 5 anni
- prossimi 10 anni
- prossimi 20 anni
- tra più di 20 anni
- mai
- non sanno

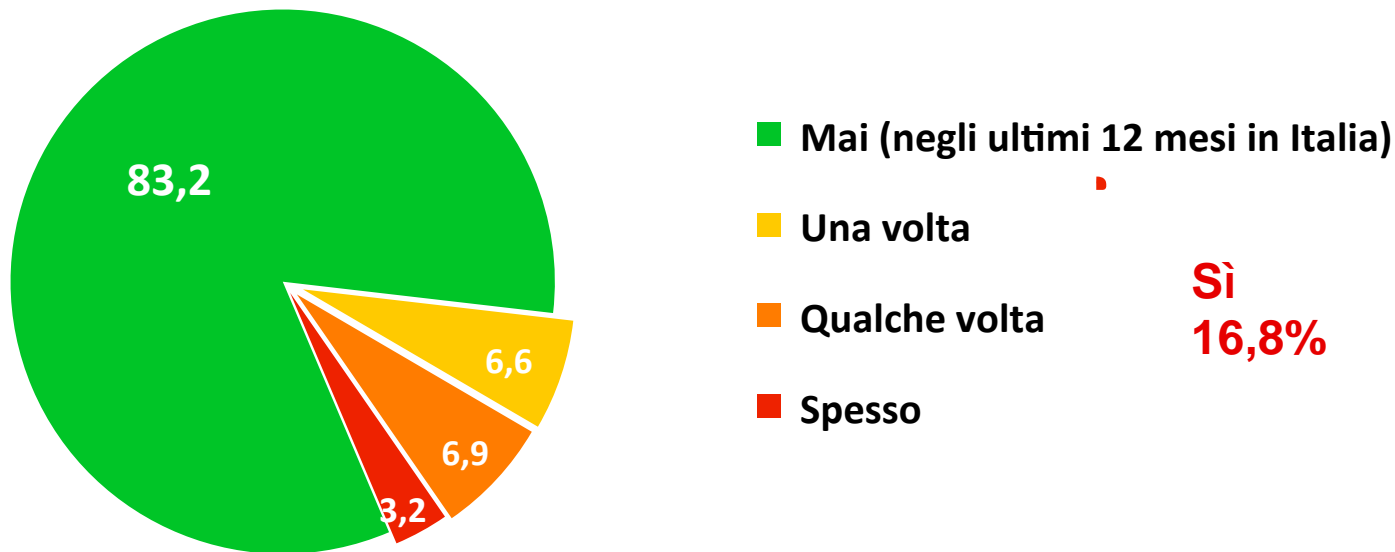
Fumatori



Le è capitato, nel corso degli ultimi 12 mesi, di vedere venditori ambulanti vendere sigarette per strada, in Italia?

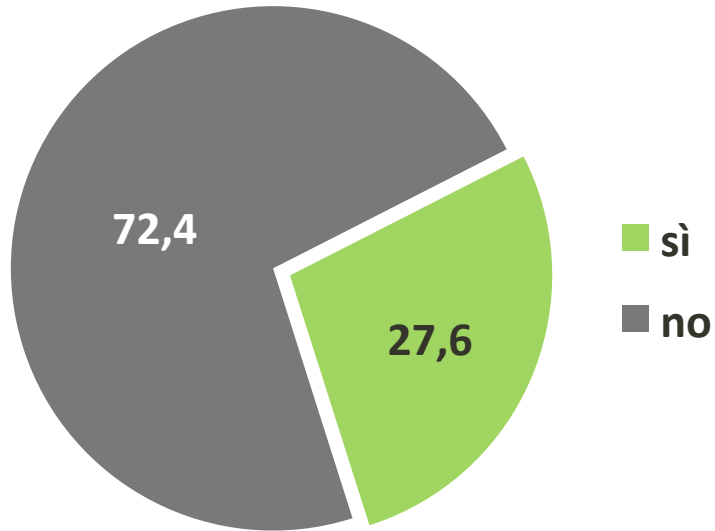
Dati %

Base: Tutti gli Adulti (3.046)

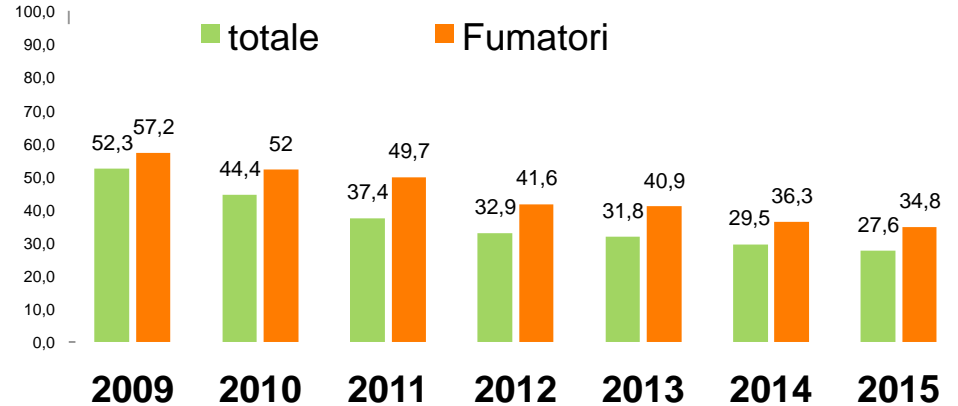


La conoscenza dei Centri Antifumo e dell' OSSFAD

Conoscenza dei **Centri Antifumo**

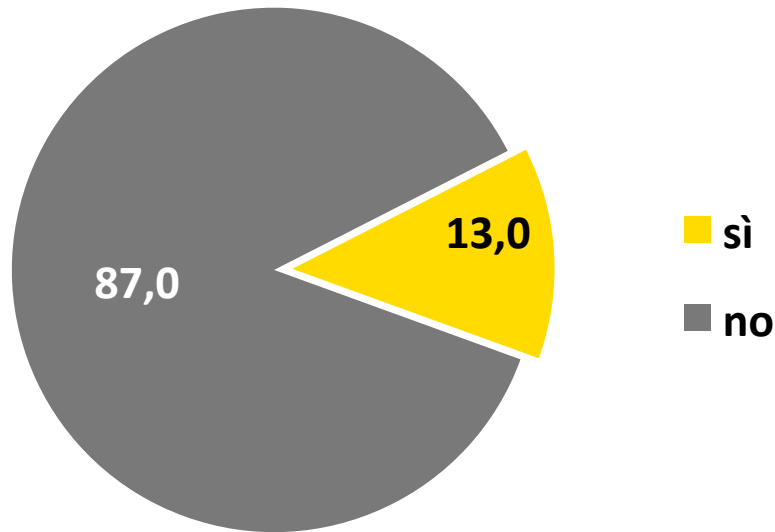


Dati in trend:
% **Sì, conoscono**

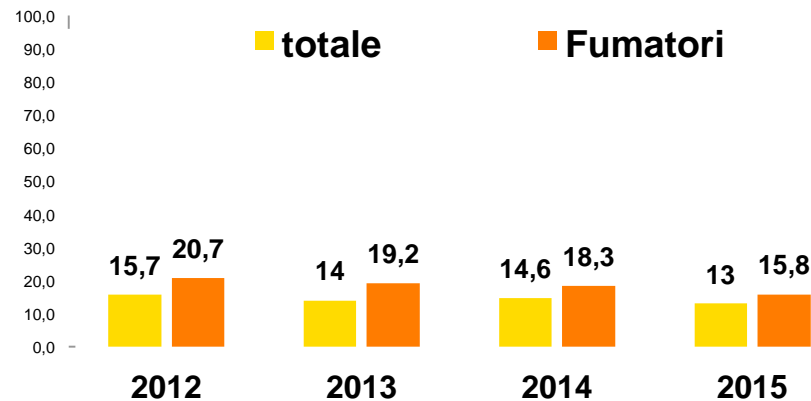


Dom. 9a
Totale campione (3.046 casi) – Dati %

Conoscenza dell'Osservatorio «Fumo, Alcol e Droga» dell'Istituto Superiore di Sanità



Dati in trend:
% Sì, conoscono




Dom. E
Totale campione (3.046 casi) – Dati %



Milano

Via B. Panizza, 7

+39 02 481 933 20



Roma

Via Parigi, 11

+39 06 572 884 69

doxa.it